


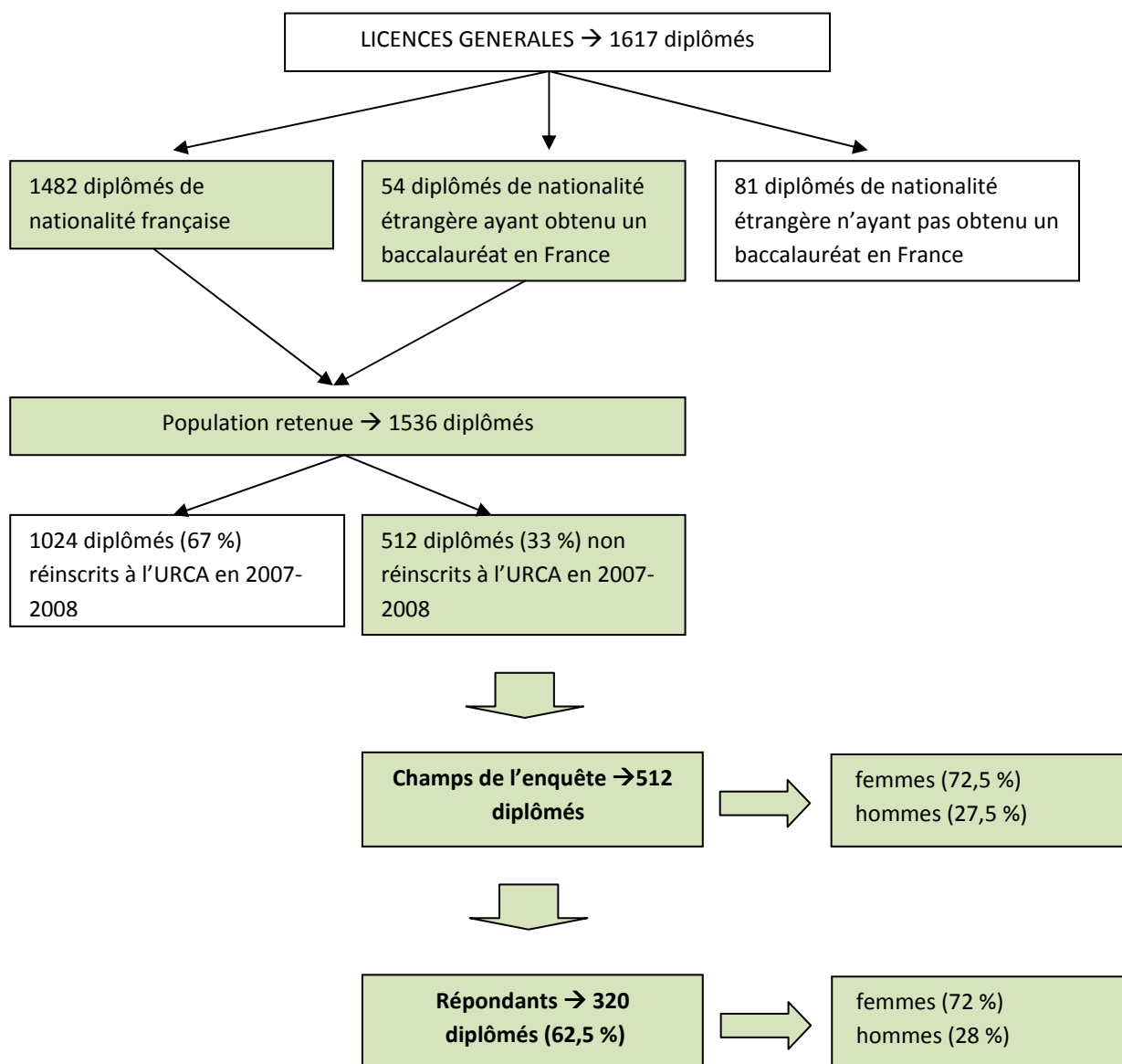
SITUATION DES LICENCES GENERALES

Diplômés de l'URCA en 2007

Enquête à 30 mois



La population enquêtée



La situation des diplômés au 1^{er} décembre 2009


Situation professionnelle au 1^{er} décembre 2009 par domaine et par mention de la licence obtenue en 2007

Domaine	Mention	Emploi	Recherche	Etudes	Inactif
Arts, lettres, langues, sciences humaines (ALLSH)	Géographie	1/3	1/3	1/3	-
	Histoire	8/19	1/19	10/19	-
	Langues étrangères appliquées	12/28	-	13/28	1/28
	Langues, littératures et civilisations étrangères	40 %	-	60 %	-
	Lettres classiques	2/3	-	1/3	-
	Lettres modernes	5/11	1/11	5/11	-
	Musique et musicologie	1/3	-	2/3	-
	Philosophie	1/2	-	1/2	-
	Psychologie	58 %	-	39,5 %	2,5 %
Droit, économie gestion (DEG)	Administration économique et sociale	11/19	2/19	6/19	-
	Administration publique	8/8	-	-	-
	Droit	32 %	20 %	48 %	-
	Economie	1/2	1/2	-	-
	Gestion	2/2	-	-	-
	Sciences sanitaires et sociales	4/8	-	2/8	1/8
Sciences, technologies, santé (STS)	Electronique, électrotechnique, automatique, informatique industrielle	1/2	-	-	-
	Mathématiques, mécanique, informatique	3/4	-	1/4	-
	Sciences de la matière et des matériaux	6/17	5/17	5/17	-
	Sciences de la vie et de la terre	10/24	3/24	10/24	-
	Sciences exactes et naturelles	5/7	-	1/7	-
Sciences et techniques des activités physiques et sportives (STAPS)		10/20	1/20	8/20	-

Le total de chaque ligne ne correspond pas toujours à l'effectif : ne sont pas reportés dans le tableau les non réponses et autres cas (e.g., création d'entreprise en 2010)

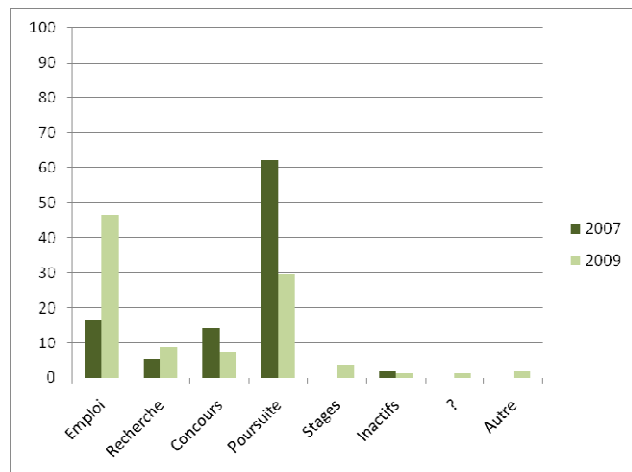
Les données des effectifs <30 sont reportées en fraction dans le tableau.

Les pourcentages sont calculés sur la totalité des répondants.



La situation des diplômés au 1^{er} décembre 2009 comparée à leur situation au sortir du diplôme

Situation des diplômés juste après l'obtention de leur diplôme en 2007 et leur situation 30 mois après.



Au 1^{er} décembre 2009 :

- 47 % des personnes en emploi
- 28 % des personnes en poursuite/reprise d'études
- 9 % des personnes en recherche d'emploi
- 7 % des personnes en préparation de concours
- 5 % des personnes en stage de fin d'études
- 1 % de personnes inactives signifiant que les diplômés ne travaillent pas et qu'ils ne recherchent pas d'emploi.

« ? » signifie que les personnes n'ont pas donné de réponse sur leur situation en 2009

Emploi → 47 %

En 2007, ils étaient 53 diplômés en emploi. Trente mois après l'obtention de leur diplôme, ils sont 149 en emploi.

Recherche → 9 %

En 2007, au sortir de leur diplôme, 17 personnes recherchaient un emploi. Elles sont 28 personnes au 1^{er} décembre 2009. Sur ces 28 personnes, 20 n'ont jamais travaillé car elles ont poursuivi des études, 8 personnes ont déjà travaillé et 1 personne n'a jamais travaillé et recherche un emploi depuis 2007.

Poursuite → 28 %

Trente mois après l'obtention de leur diplôme de Licence, 129 personnes (40 %) ne sont pas sur le marché du travail car elles terminent ou reprennent des études, préparent un concours ou terminent leur stage.

Concours → 7 %

En 2007, 244 personnes (75 %) poursuivaient des études ou préparaient un concours.

Stages → 5 %

Autre → 2 %

Trente mois après l'obtention de leur diplôme de Licence, 2 personnes sont en attente de contrat pour janvier 2010 et 2 personnes sont en train de créer leur entreprise.

Sur les 1617 diplômés de Licence en 2007, 1355 ont poursuivi des études que ce soit à Reims (76%) ou dans une autre université (24%). Sur ces 1617 diplômés, seulement 192 personnes n'ont pas pu être contactées pour répondre à l'enquête.

- ➔ Donc seulement 70 diplômés sur 1425 (5%) ont été sur le marché du travail immédiatement après l'obtention de leur diplôme de Licence.



Le détail des personnes en emploi au 1^{er} décembre 2009

149 personnes sont en emploi au 1^{er} décembre 2009. Nous nous intéressons aux personnes en emploi avec un diplôme de licence générale.

- 65 personnes ont poursuivi leurs études en 2007-2008 et ont tenté d'obtenir un diplôme > à Bac +3. Elles sont donc exclues du détail.
- 84 personnes sont en emploi avec un diplôme Bac +3 (dont 30 avec l'obtention d'un concours).

28 personnes sont en recherche d'emploi au 1^{er} décembre 2009. Nous nous intéressons aux personnes en recherche d'emploi avec un diplôme de licence générale.

- 27 ont poursuivi leurs études en 2007-2008 et ont tenté d'obtenir un diplôme > à Bac +3. Une seule personne recherche un emploi avec un diplôme Bac +3.

→ LE DETAIL PORTERA DONC SUR 85 PERSONNES (84 personnes en emploi et une personne en recherche d'emploi). Le taux d'insertion est de 99%¹

¹ Taux d'insertion ((CDI + Fonct + CDD + Emplois précaires) / (CDI + Fonct + CDD + Emplois précaires + En recherche d'emploi)) *100

Temps de recherche du 1^{er} emploi

	Licence
Moins de 1 mois	51 %
1 à 3 mois	26 %
4 à 6 mois	10 %
Plus de 6 mois	13 %
Moyenne	2,5
Médiane	immédiat

➤ Les diplômés ont mis en moyenne un peu plus de 2 mois pour trouver un emploi et la moitié d'entre eux ont décroché un emploi immédiatement après l'obtention de leur diplôme. Il n'existe pas de différence de temps de recherche entre les hommes et les femmes.

➤ 64 % des diplômés occupent toujours ce premier emploi au moment de l'enquête.

Qualité de l'emploi au 1^{er} décembre 2009

- 73 % des diplômés sont en emploi stable¹ 30 mois après l'obtention de leur diplôme.
- 92 % des personnes en emploi travaillent à temps plein.
- 60 % des diplômés occupent un emploi de statut intermédiaire.

¹ Emplois stables : CDI, fonctionnaires, libéral


Emplois précaires : CDD, vacataire, intérimaire, contrat d'apprentissage, de professionnalisation, assistant d'éducation, emplois aidés.

Indicateurs d'insertion professionnelle en fonction du domaine et en fonction du sexe.

	Taux d'insertion	Taux d'emploi stable	Taux d'emploi intermédiaires	Quotité 100%	Taux de chômage
ALLSH	100%	72%	60%	82%	-
DEG	24/25	18/24	13/24	24/24	1/25
STS	14/14	13/14	11/14	12/12	-
STAPS	6/6	3/6	4/6	4/6	-
Hommes	100%	89%	63%	85%	-
Femmes	98%	65%	61%	95%	2%
Ensemble	99%	73%	62,5%	92%	1%

Les données des effectifs <30 sont reportées en fraction dans le tableau.

¹ Taux de chômage (En recherche d'emploi / (CDI + Fonct + CDD + Emplois précaires + En recherche d'emploi)) *100



Insertion → 99%

➤ Sur les 85 personnes sur le marché du travail avec un Bac+3, seule une est en recherche d'emploi depuis 2007 et n'a jamais travaillé.

Emplois stables → 73 %

➤ La majorité des diplômés a stabilisé son emploi au 1^{er} décembre 2009 : 73 % personnes sont en contrat à durée indéterminée dont 31 % en CDI, 41 % de fonctionnaires et 2 % de professions libérales. Parmi les 30 personnes qui ont obtenu un concours, 82 % sont en emploi stables.

Intermédiaires → 62,5 %

➤ Sur les 30 personnes qui ont obtenu un concours, 86 % occupent un emploi de statut intermédiaire contre 46 % pour les diplômés d'une licence sans concours. Ces derniers ont majoritairement un statut d'employé (52%).

Différences hommes / femmes

➤ Des disparités existent entre les hommes et les femmes. Elles sont moins nombreuses à avoir un emploi à durée indéterminée (- 14 points). Et à niveau de diplôme équivalent, elles sont moins nombreuses à accéder à des emplois intermédiaires (59 % pour les femmes et 63 % pour les hommes).

Secteurs et salaires

Secteur d'activité en fonction du domaine et du sexe

	Privé	Public	Associatif	Libéral
ALLSH	28%	62%	5%	5%
DEG	10/24	12/24	1/24	1/24
STS	4/14	8/14	1/14	-
STAPS	3/6	1/6	2/6	-
Hommes	42%	46%	12%	-
Femmes	30%	59%	5%	5%
Ensemble	34%	54%	7%	4%


Le total de chaque ligne ne correspond pas toujours à l'effectif : certaines personnes n'ont pas répondu à la question.

Les données des effectifs <30 sont reportées en fraction dans le tableau.

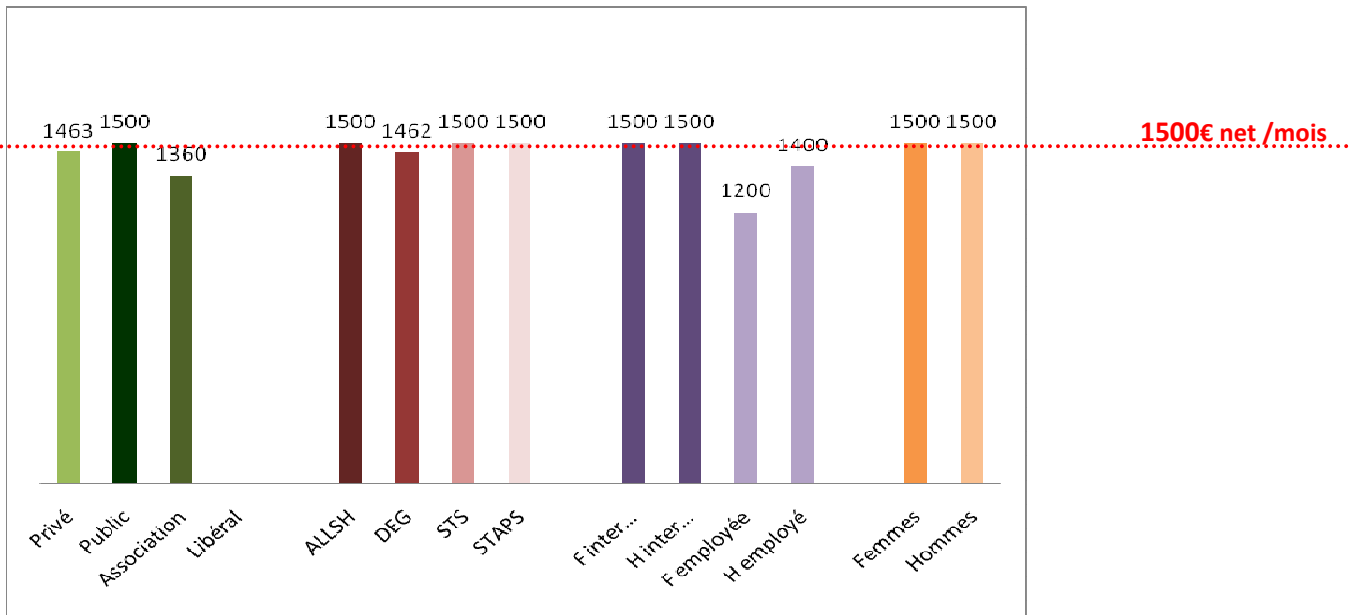
Les pourcentages sont calculés sur la totalité des répondants.

Secteur public → 54%

➤ Les diplômés de Licences ont majoritairement trouvé un emploi dans le secteur public. Mais il existe une différence entre les sous populations. Concernant le secteur privé, sur les 28 personnes, 27 sont des diplômés qui n'ont pas préparé de concours. En revanche, concernant le secteur public, il s'agit majoritairement de personnes ayant obtenu un concours (77%). Et sur ces 30 personnes qui ont obtenu un concours 96 % travaillent dans le secteur public.



Salaires net mensuel médian en fonction du secteur, du domaine, de la catégorie socioprofessionnelle et du sexe.



13 % des personnes n'ont pas répondu à la question

1500€ net

Le salaire net mensuel médian pour l'ensemble des diplômés de Licences en emploi à temps plein est de 1500€¹.

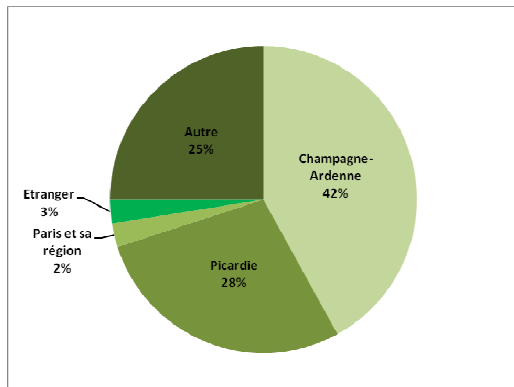
Si la moitié des diplômés a un salaire supérieur à 1500€, l'échelle varie de 1050€ à 3000€.

¹ Le SMIC net mensuel au 1^{er} décembre 2009 était de 1050,63 (INSEE).

Mieux rémunéré dans le public que dans le privé

Il existe également des variations de salaires selon le secteur d'activité (2,5 % de moins pour le privé comparé au secteur public). Ceci s'explique par la proportion plus grande d'emplois de statut intermédiaire dans le secteur public comparé au secteur privé. Alors qu'il y a 81% de personnes ayant un emploi de statut intermédiaire travaillant dans le secteur public, elles ne représentent que 36% dans le secteur privé.


Localisation de l'emploi



➤ 42 % des emplois se trouvent dans la région Champagne-Ardenne.

➤ Les emplois hors région se concentrent essentiellement sur le territoire national (25 %) et en Picardie (28%).

➤ 2,5 % des diplômés exercent un emploi à l'étranger.



Quelques données sur les personnes en recherche d'emploi, en concours et poursuite d'études

La recherche d'emploi au 1^{er} décembre 2009

28 personnes sont à la recherche d'un emploi au 1^{er} décembre 2009.



La préparation aux concours au 1^{er} décembre 2009

23 personnes préparent un concours au 1^{er} décembre 2009. Sur ces 23 personnes, seules 5 préparaient déjà un concours au sortir de leur diplôme. Les 18 autres personnes étaient soit en emploi, inactif ou en poursuite d'étude au sortir de leur diplôme.

15 personnes préparent ce concours pour la 1^{ère} fois et 14 personnes le préparent avec l'aide d'un organisme. Le concours d'enseignement majoritairement préparé est le CAPES et les concours administratifs sont majoritairement des concours de catégorie A.

La poursuite d'études en dehors de l'URCA

Parmi les 89 personnes en études au 1^{er} décembre 2009, 88% poursuivent leurs études depuis 2007 et 12% ont interrompu leurs études 1 ou 2 années et sont en reprises d'études.

47% des personnes ont choisi de poursuivre leurs études pour acquérir une spécialisation dans le cadre de leur projet professionnel et 25 % pour acquérir une compétence complémentaire.

74% préparent un diplôme de niveau Bac +5 et 7% des personnes se sont inscrites en doctorat.

