

**MASTER - MENTION ELECTRONIQUE, ELECTROTECHNIQUE,
AUTOMATIQUE, INFORMATIQUE INDUSTRIELLE - SPECIALITE
SYSTEMES EMBARQUES**

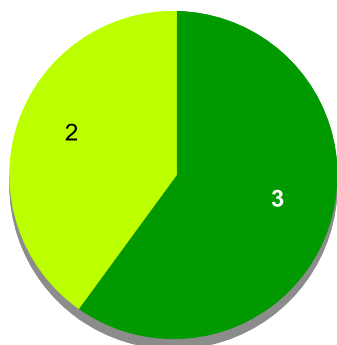
Entre Février et Avril 2017, les diplômés 2016 ont été invités à répondre à une enquête d'entrée dans la vie active, 6 mois après l'obtention du diplôme. A cette occasion, ils ont été interrogés sur leur situation principale au 1er Février 2017. Les données ci-dessous présentent les principaux résultats recueillis auprès des répondants.

Diplômés 2016 - Taux de réponse à l'enquête de devenir à 6 mois

	Effectifs	%
Répondants	5	50.0%
Non répondants	5	50.0%
Total	10	100.0%

Situation principale observée 6 mois après l'obtention de leur diplôme

Situation principale au 1er Février 2017



■ En emploi
■ En études ou formation
■ En recherche d'emploi
■ Inactif

	%
Taux d'insertion	60.0%
Taux de chômage	40.0%
Total	100.0%

Taux d'insertion = nombre de diplômés en emploi / nombre de diplômés en emploi ou en recherche d'emploi
Inactivité = diplômés n'étant pas présents sur le marché du travail (ni en emploi, ni en recherche d'emploi) et n'étant pas en poursuite d'études

Au 1er Février 2017, 5 diplômés sont entrés dans la vie active et sont présents sur le marché du travail (en emploi ou en recherche d'emploi).

En emploi au 1er Février 2017

Premier emploi occupé depuis l'obtention du diplôme?

Oui  3
Non 



Temps de travail

	Effectifs
Temps plein (1 emploi)	3
Temps plein (2 emplois)	
Temps plein (3 emplois ou +)	
Temps partiel	
Total	3

Lien entre l'emploi occupé et le domaine de formation

	Effectifs
En lien direct avec le domaine de formation	2
Dans un domaine proche	1
Dans un domaine complètement différent	
Total	3

Type d'emploi occupé

Emploi à durée indéterminée  2
Emploi à durée déterminée  1

Niveau de l'emploi occupé

Cadre  3
Employé-Ouvrier 

Type d'employeur

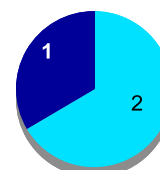
Secteur privé  3
Autre 

Salaires médian et moyen pour les diplômés en emploi (hors primes et 13ème mois)

Calculé sur les répondants travaillant à temps plein, en France métropolitaine, hors formation en alternance (apprentissage et contrat de professionnalisation)

	Nombre	Médiane	Moyenne
Salaires médian et moyen pour les diplômés en emploi (hors primes et 13ème mois)			
Salaires médian et moyen pour les diplômés en emploi (hors primes et 13ème mois)	3	1 700	2 000

Répartition du salaire NET MENSUEL en euros (hors primes et 13ème mois)



■ Moins de 1500€
■ de 1500 à 1999€
■ de 2000 à 2499€
■ 2500€ et plus

**MASTER - MENTION ELECTRONIQUE, ELECTROTECHNIQUE,
AUTOMATIQUE, INFORMATIQUE INDUSTRIELLE - SPECIALITE
SYSTEMES EMBARQUES**

En emploi au 1er Février 2017

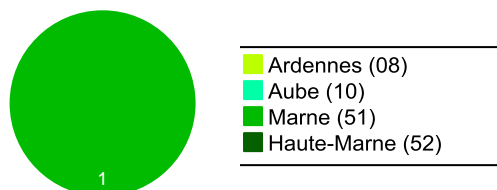
Région de l'emploi occupé à 6 mois



Intitulés des emplois occupés au 1er Février 2017

	Effectifs
Chef de projet en système d'information	1
Ingénieur EDI	1
Ingénieur systèmes embarqués	1
Total	3

Répartition des emplois en Champagne-Ardenne



Secteur d'activité économique de l'employeur

	Effectifs
Industries (manufacturières, extractives et autres)	1
Autres activités de service	1
Total	2

En recherche d'emploi au 1er Février 2017

Déjà travaillé depuis l'obtention du diplôme	Déjà reçu en entretien d'embauche?	Difficultés rencontrées dans la recherche d'emploi?
Effectifs	Effectifs	Effectifs
Oui 1	Oui	Oui
Non 1	Non 2	Non 2
Tot 2	Tot 2	Tot 2

Difficultés rencontrées dans la recherche d'emploi?

Techniques de recherche (CV, LM, entretien)

Autre difficulté

Remerciements: l'OSIPE remercie tous les diplômés ayant répondu à notre enquête et l'équipe de télé-enquêteurs de la plateforme téléphonique pour le recueil des données