

**MASTER - MENTION ARTS - SPECIALITE MUSIQUE ET  
MUSICOLOGIE**

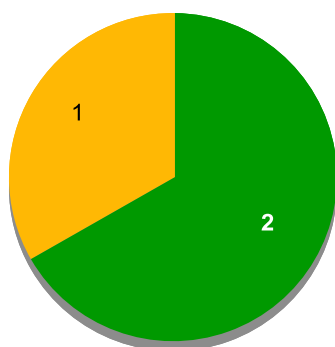
Entre Février et Avril 2017, les diplômés 2016 ont été invités à répondre à une enquête d'entrée dans la vie active, 6 mois après l'obtention du diplôme. A cette occasion, ils ont été interrogés sur leur situation principale au 1er Février 2017. Les données ci-dessous présentent les principaux résultats recueillis auprès des répondants.

Diplômés 2016 - Taux de réponse à l'enquête de devenir à 6 mois

	Effectifs	%
Répondants	3	100.0%
Non répondants		
<b>Total</b>	<b>3</b>	<b>100.0%</b>

**Situation principale observée 6 mois après l'obtention de leur diplôme**

Situation principale au 1er Février 2017



■ En emploi  
■ En études ou formation  
■ En recherche d'emploi  
■ Inactif

	%
Taux d'insertion	100.0%
Taux de chômage	
<b>Total</b>	<b>100.0%</b>

Taux d'insertion = nombre de diplômés en emploi / nombre de diplômés en emploi ou en recherche d'emploi  
Inactivité = diplômés n'étant pas présents sur le marché du travail (ni en emploi, ni en recherche d'emploi) et n'étant pas en poursuite d'études

Au 1er Février 2017, 2 diplômés sont **entrés dans la vie active et sont présents sur le marché du travail** (en emploi ou en recherche d'emploi).

**En emploi au 1er Février 2017**

Premier emploi occupé depuis l'obtention du diplôme?



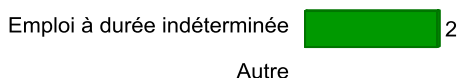
Temps de travail

	Effectifs
Temps plein (1 emploi)	
Temps plein (2 emplois)	
Temps plein (3 emplois ou +)	
Temps partiel	2
<b>Total</b>	<b>2</b>

Lien entre l'emploi occupé et le domaine de formation

	Effectifs
En lien direct avec le domaine de formation	
Dans un domaine proche	
Dans un domaine complètement différent	1
<b>Total</b>	<b>1</b>

Type d'emploi occupé



Niveau de l'emploi occupé



Type d'employeur



**MASTER - MENTION ARTS - SPECIALITE MUSIQUE ET  
MUSICOLOGIE**

**En emploi au 1er Février 2017**

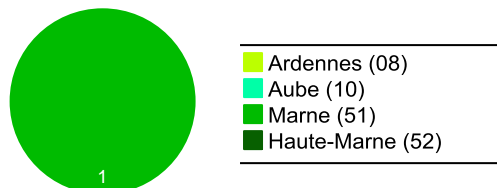
Région de l'emploi occupé à 6 mois



Intitulés des emplois occupés au 1er Février 2017

	Effectifs
Professeur d'éducation musicale	1
Professeur des écoles	1
<b>Total</b>	<b>2</b>

Répartition des emplois en Champagne-Ardenne



Secteur d'activité économique de l'employeur

	Effectifs
Enseignement, Recherche	2
<b>Total</b>	<b>2</b>

**En études ou formation  
au 1er Février 2017**

Type d'études ou formations suivies en 2016/17

	Effectifs
Doctorat	1
<b>Total</b>	<b>1</b>

Intitulés des formations suivies en 2016/17

	Effectifs
Doctorat	1
<b>Total</b>	<b>1</b>