

**MASTER - MENTION MEEF PRATIQUES ET INGENIERIE DE LA  
FORMATION**

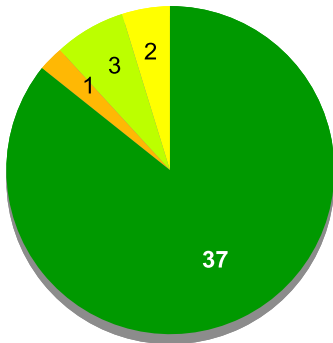
Entre Février et Avril 2017, les diplômés 2016 ont été invités à répondre à une enquête d'entrée dans la vie active, 6 mois après l'obtention du diplôme. A cette occasion, ils ont été interrogés sur leur situation principale au 1er Février 2017. Les données ci-dessous présentent les principaux résultats recueillis auprès des répondants.

Diplômés 2016 - Taux de réponse à l'enquête de devenir à 6 mois

	Effectifs	%
Répondants	43	79.6%
Non répondants	11	20.4%
<b>Total</b>	<b>54</b>	<b>100.0%</b>

**Situation principale observée 6 mois après l'obtention de leur diplôme**

Situation principale au 1er Février 2017



Situation	Effectifs
En emploi	37
En études ou formation	1
En recherche d'emploi	3
Inactif	2

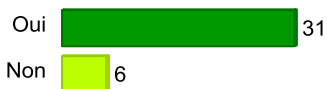
	%
Taux d'insertion	92.5%
Taux de chômage	7.5%
<b>Total</b>	<b>100.0%</b>

Taux d'insertion = nombre de diplômés en emploi / nombre de diplômés en emploi ou en recherche d'emploi  
Inactivité = diplômés n'étant pas présents sur le marché du travail (ni en emploi, ni en recherche d'emploi) et n'étant pas en poursuite d'études

Au 1er Février 2017, 40 diplômés sont entrés dans la vie active et sont présents sur le marché du travail (en emploi ou en recherche d'emploi).

**En emploi au 1er Février 2017**

Premier emploi occupé depuis l'obtention du diplôme?



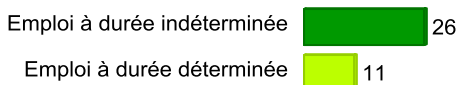
Temps de travail

	Effectifs
Temps plein (1 emploi)	28
Temps plein (2 emplois)	2
Temps plein (3 emplois ou +)	
Temps partiel	7
<b>Total</b>	<b>37</b>


Lien entre l'emploi occupé et le domaine de formation

	Effectifs
En lien direct avec le domaine de formation	25
Dans un domaine proche	3
Dans un domaine complètement différent	3
<b>Total</b>	<b>31</b>

Type d'emploi occupé



Niveau de l'emploi occupé



Type d'employeur

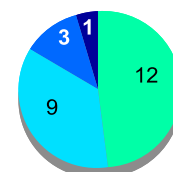


Salaires médian et moyen pour les diplômés en emploi (hors primes et 13ème mois)

Calculé sur les répondants travaillant à temps plein, en France métropolitaine, hors formation en alternance (apprentissage et contrat de professionnalisation)

	Nombre	Médiane	Moyenne
<b>Salaires médian et moyen pour les diplômés en emploi (hors primes et 13ème mois)</b>	<b>25</b>	<b>1 500</b>	<b>1 600</b>

Répartition du salaire NET MENSUEL en euros (hors primes et 13ème mois)



Tranche de salaire	Effectifs
Moins de 1500€	12
de 1500 à 1999€	9
de 2000 à 2499€	3
2500€ et plus	1

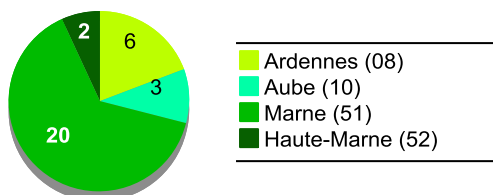
## MASTER - MENTION MEEF PRATIQUES ET INGENIERIE DE LA FORMATION

### En emploi au 1er Février 2017

#### Région de l'emploi occupé à 6 mois



#### Répartition des emplois en Champagne-Ardenne



#### Secteur d'activité économique de l'employeur

	Effectifs
Enseignement, Recherche	28
Commerce, transports, hébergement et restauration	3
Santé humaine et action sociale	3
Agriculture, sylviculture et pêche	1
Activités spécialisées, scientifiques et techniques	1
Autres activités de service	1
<b>Total</b>	<b>37</b>

#### Intitulés des emplois occupés au 1er Février 2017

	Effectifs
Professeur des écoles	12
Professeur des écoles stagiaire	8
Enseignant	2
Animateur périscolaire/ directeur	1
Animateur polyvalent	1
Assistant pédagogique	1
Cadre de santé formateur en institut de formation en soins infirmiers	1
Chargé de mission accréditation	1
Coordinateur pédagogique	1
Educateur spécialisé à visée scolaire	1
Formateur référent	1
Hôte d'accueil	1
Hôte de caisse	1
Maître auxiliaire	1
Orthophoniste	1
Professeur de français	1
Service civique dans une école maternelle	1
Vendeur	1
<b>Total</b>	<b>37</b>

### En études ou formation au 1er Février 2017

#### Type d'études ou formations suivies en 2016/17

	Effectifs
Autre formation	1
<b>Total</b>	<b>1</b>

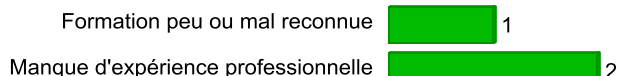
#### Intitulés des formations suivies en 2016/17

	Effectifs
CRPE	1
<b>Total</b>	<b>1</b>

### En recherche d'emploi au 1er Février 2017

Déjà travaillé depuis l'obtention du diplôme	Déjà reçu en entretien d'embauche?	Difficultés rencontrées dans la recherche d'emploi?	
Effectifs	Effectifs	Effectifs	
Oui	1	Oui	2
Non	2	Non	1
<b>Tot</b>	<b>3</b>	<b>Tot</b>	<b>3</b>

#### Difficultés rencontrées dans la recherche d'emploi?



**Remerciements:** l'OSIPE remercie tous les diplômés ayant répondu à notre enquête et l'équipe de télé-enquêteurs de la plateforme téléphonique pour le recueil des données