

MASTER - MENTION MEEF 2ND DEGRE

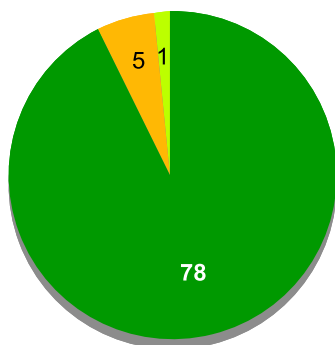
Entre Février et Avril 2017, les diplômés 2016 ont été invités à répondre à une enquête d'entrée dans la vie active, 6 mois après l'obtention du diplôme. A cette occasion, ils ont été interrogés sur leur situation principale au 1er Février 2017. Les données ci-dessous présentent les principaux résultats recueillis auprès des répondants.

Diplômés 2016 - Taux de réponse à l'enquête de devenir à 6 mois

	Effectifs	%
Répondants	84	71.8%
Non répondants	33	28.2%
Total	117	100.0%

Situation principale observée 6 mois après l'obtention de leur diplôme

Situation principale au 1er Février 2017



- En emploi
- En études ou formation
- En recherche d'emploi
- Inactif

	%
Taux d'insertion	98.7%
Taux de chômage	1.3%
Total	100.0%

Taux d'insertion = nombre de diplômés en emploi / nombre de diplômés en emploi ou en recherche d'emploi
Inactivité = diplômés n'étant pas présents sur le marché du travail (ni en emploi, ni en recherche d'emploi) et n'étant pas en poursuite d'études

Au 1er Février 2017, 79 diplômés sont entrés dans la vie active et sont présents sur le marché du travail (en emploi ou en recherche d'emploi).

En emploi au 1er Février 2017

Premier emploi occupé depuis l'obtention du diplôme?



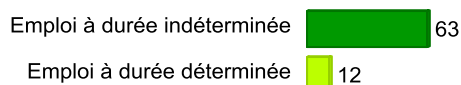
Temps de travail

	Effectifs
Temps plein (1 emploi)	62
Temps plein (2 emplois)	
Temps plein (3 emplois ou +)	
Temps partiel	13
Total	75

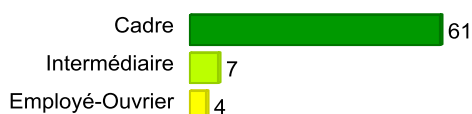
Lien entre l'emploi occupé et le domaine de formation

	Effectifs
En lien direct avec le domaine de formation	58
Dans un domaine proche	7
Dans un domaine complètement différent	1
Total	66

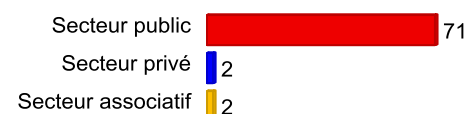
Type d'emploi occupé



Niveau de l'emploi occupé



Type d'employeur

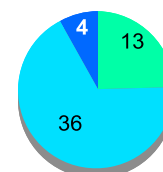


Salaires médian et moyen pour les diplômés en emploi (hors primes et 13ème mois)

Calculé sur les répondants travaillant à temps plein, en France métropolitaine, hors formation en alternance (apprentissage et contrat de professionnalisation)

	Nombre	Médiane	Moyenne
Salaires médian et moyen pour les diplômés en emploi (hors primes et 13ème mois)	53	1 700	1 652

Répartition du salaire NET MENSUEL en euros (hors primes et 13ème mois)



- Moins de 1500€
- de 1500 à 1999€
- de 2000 à 2499€
- 2500€ et plus

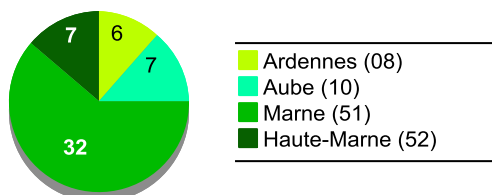
MASTER - MENTION MEEF 2ND DEGRE

En emploi au 1er Février 2017

Région de l'emploi occupé à 6 mois



Répartition des emplois en Champagne-Ardenne



Secteur d'activité économique de l'employeur

	Effectifs
Enseignement, Recherche	70
Commerce, transports, hébergement et restauration	2
Activités de services administratifs et de soutien	1
Administration publique (hors enseignement)	1
Autres activités de service	1
Total	75

Intitulés des emplois occupés au 1er Février 2017

	Effectifs
Professeur d'EPS	13
Enseignant	7
Assistant d'éducation	6
Professeur d'anglais	4
Professeur documentaliste	3
Enseignant de mathématiques	2
Enseignant du second degré	2
Professeur	2
Professeur de français	2
Professeur de mathématiques	2
Professeur des écoles	2
Professeur d'espagnol	2
Aide laboratoire	1
Animateur développeur sportif	1
Assistant d'éducation pédagogique	1
Assistant Responsable Qualité	1
Enseignant de Lettres modernes	1
Enseignant d'EPS	1
Equipier polyvalent	1
Formateur remplaçant	1
Maître auxiliaire en EPS	1
Professeur certifié d'anglais	1
Professeur certifié de physique chimie	1
Professeur certifié de physique chimie en second degré	1
Professeur certifié en second degré	1
Professeur certifié stagiaire	1
Professeur de lettres	1
Professeur de lettres modernes	1
Professeur de physique chimie en second degré	1
Professeur d'EPS en second degré	1
Professeur d'espagnol contractuel	1
Professeur documentaliste stagiaire	1
professeur en collège	1
Professeur en lycée	1
Professeur titulaire de sciences physiques	1
Total	70

En études ou formation au 1er Février 2017

Type d'études ou formations suivies en 2016/17

	Effectifs
Master	2
Autre formation	1
Concours administratif	1
Concours d'enseignement	1
Total	5

Intitulés des formations suivies en 2016/17

	Effectifs
CAPEPS	1
CAPES	1
Diplôme des études supérieures universitaires	1
M Histoire et histoire de l'art	1
M MEEF 2nd degré encadrement éducatif	1
Total	5

En recherche d'emploi au 1er Février 2017

Déjà travaillé depuis l'obtention du diplôme

	Effectifs
Oui	1
Non	
Tot	1

Déjà reçu en entretien d'embauche?

	Effectifs
Oui	1
Non	
Tot	1

Difficultés rencontrées dans la recherche d'emploi?

	Effectifs
Oui	
Non	1
Tot	1

Remerciements: l'OSIPE remercie tous les diplômés ayant répondu à notre enquête et l'équipe de télé-enquêteurs de la plateforme téléphonique pour le recueil des données