

**MASTER - MENTION GENIE DES ENVIRONNEMENTS NATURELS  
ET INDUSTRIELS - SPECIALITE MANAGEMENT  
ENVIRONNEMENTAL, DECHETS, ENERGIE**

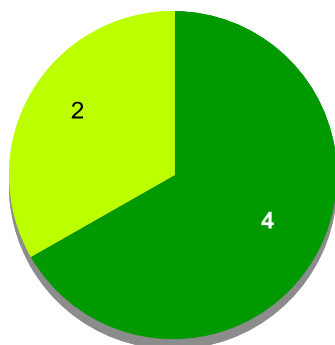
Entre Février et Avril 2017, les diplômés 2016 ont été invités à répondre à une enquête d'entrée dans la vie active, 6 mois après l'obtention du diplôme. A cette occasion, ils ont été interrogés sur leur situation principale au 1er Février 2017. Les données ci-dessous présentent les principaux résultats recueillis auprès des répondants.

Diplômés 2016 - Taux de réponse à l'enquête de devenir à 6 mois

	Effectifs	%
Répondants	6	85.7%
Non répondants	1	14.3%
<b>Total</b>	<b>7</b>	<b>100.0%</b>

**Situation principale observée 6 mois après l'obtention de leur diplôme**

Situation principale au 1er Février 2017



■ En emploi  
■ En études ou formation  
■ En recherche d'emploi  
■ Inactif

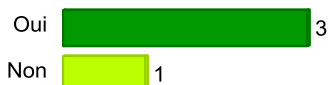
	%
Taux d'insertion	66.7%
Taux de chômage	33.3%
<b>Total</b>	<b>100.0%</b>

Taux d'insertion = nombre de diplômés en emploi / nombre de diplômés en emploi ou en recherche d'emploi  
Inactivité = diplômés n'étant pas présents sur le marché du travail (ni en emploi, ni en recherche d'emploi) et n'étant pas en poursuite d'études

Au 1er Février 2017, 6 diplômés sont entrés dans la vie active et sont présents sur le marché du travail (en emploi ou en recherche d'emploi).

**En emploi au 1er Février 2017**

Premier emploi occupé depuis l'obtention du diplôme?



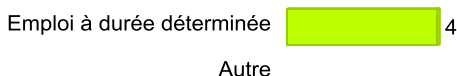
Temps de travail

	Effectifs
Temps plein (1 emploi)	4
Temps plein (2 emplois)	
Temps plein (3 emplois ou +)	
Temps partiel	
<b>Total</b>	<b>4</b>

Lien entre l'emploi occupé et le domaine de formation

	Effectifs
En lien direct avec le domaine de formation	2
Dans un domaine proche	1
Dans un domaine complètement différent	
<b>Total</b>	<b>3</b>

Type d'emploi occupé



Niveau de l'emploi occupé



Type d'employeur




Salaires médian et moyen pour les diplômés en emploi (hors primes et 13ème mois)

Calculé sur les répondants travaillant à temps plein, en France métropolitaine, hors formation en alternance (apprentissage et contrat de professionnalisation)

	Nombre	Médiane	Moyenne
<b>Salaires médian et moyen pour les diplômés en emploi (hors primes et 13ème mois)</b>	<b>4</b>	<b>1 500</b>	<b>1 575</b>

Répartition du salaire NET MENSUEL en euros (hors primes et 13ème mois)



■ Moins de 1500€  
■ de 1500 à 1999€  
■ de 2000 à 2499€  
■ 2500€ et plus

**MASTER - MENTION GENIE DES ENVIRONNEMENTS NATURELS  
ET INDUSTRIELS - SPECIALITE MANAGEMENT  
ENVIRONNEMENTAL, DECHETS, ENERGIE**

**En emploi au 1er Février 2017**

Région de l'emploi occupé à 6 mois



Intitulés des emplois occupés au 1er Février 2017

	Effectifs
Animateur environnement	1
Chargé de mission Déchetterie	1
Chargé de mission Prévention des déchets	1
Ingénieur territorial eau potable	1
<b>Total</b>	<b>4</b>

Secteur d'activité économique de l'employeur

	Effectifs
Autres activités de service	2
Industries (manufacturières, extractives et autres)	1
Activités spécialisées, scientifiques et techniques	1
<b>Total</b>	<b>4</b>

**En recherche d'emploi au 1er Février 2017**

Déjà travaillé depuis l'obtention du diplôme

	Effectifs
Oui	2
Non	
<b>Tot</b>	<b>2</b>

Déjà reçu en entretien d'embauche?

	Effectifs
Oui	
Non	2
<b>Tot</b>	<b>2</b>

Difficultés rencontrées dans la recherche d'emploi?

	Effectifs
Oui	
Non	1
<b>Tot</b>	<b>1</b>