

**MASTER - MENTION LETTRES, LANGUES ET CULTURES
ETRANGERES - SPECIALITE LETTRES**

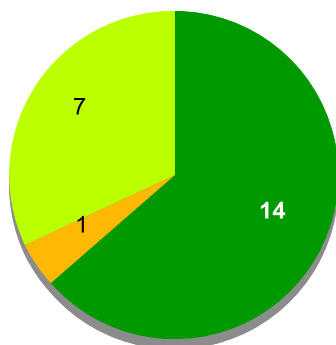
Entre Février et Avril 2017, les diplômés 2016 ont été invités à répondre à une enquête d'entrée dans la vie active, 6 mois après l'obtention du diplôme. A cette occasion, ils ont été interrogés sur leur situation principale au 1er Février 2017. Les données ci-dessous présentent les principaux résultats recueillis auprès des répondants.

Diplômés 2016 - Taux de réponse à l'enquête de devenir à 6 mois

	Effectifs	%
Répondants	22	71.0%
Non répondants	9	29.0%
Total	31	100.0%

Situation principale observée 6 mois après l'obtention de leur diplôme

Situation principale au 1er Février 2017



■ En emploi
■ En études ou formation
■ En recherche d'emploi
■ Inactif

	%
Taux d'insertion	66.7%
Taux de chômage	33.3%
Total	100.0%

Taux d'insertion = nombre de diplômés en emploi / nombre de diplômés en emploi ou en recherche d'emploi
Inactivité = diplômés n'étant pas présents sur le marché du travail (ni en emploi, ni en recherche d'emploi) et n'étant pas en poursuite d'études

Au 1er Février 2017, 21 diplômés sont entrés dans la vie active et sont présents sur le marché du travail (en emploi ou en recherche d'emploi).

En emploi au 1er Février 2017

Premier emploi occupé depuis l'obtention du diplôme?



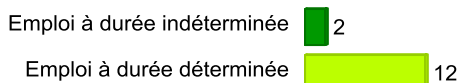
Temps de travail

	Effectifs
Temps plein (1 emploi)	12
Temps plein (2 emplois)	
Temps plein (3 emplois ou +)	
Temps partiel	2
Total	14

Lien entre l'emploi occupé et le domaine de formation

	Effectifs
En lien direct avec le domaine de formation	6
Dans un domaine proche	4
Dans un domaine complètement différent	2
Total	12

Type d'emploi occupé



Niveau de l'emploi occupé



Type d'employeur



Salaires médian et moyen pour les diplômés en emploi (hors primes et 13ème mois)

Calculé sur les répondants travaillant à temps plein, en France métropolitaine, hors formation en alternance (apprentissage et contrat de professionnalisation)

	Nombre	Médiane	Moyenne
Salaires médian et moyen pour les diplômés en emploi (hors primes et 13ème mois)	8	1 366	1 369

Répartition du salaire NET MENSUEL en euros (hors primes et 13ème mois)

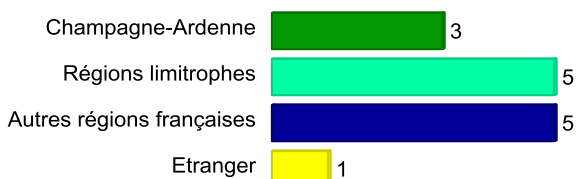


■ Moins de 1500€
■ de 1500 à 1999€
■ de 2000 à 2499€
■ 2500€ et plus

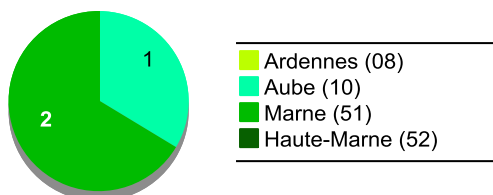
**MASTER - MENTION LETTRES, LANGUES ET CULTURES
ETRANGERES - SPECIALITE LETTRES**

En emploi au 1er Février 2017

Région de l'emploi occupé à 6 mois



Répartition des emplois en Champagne-Ardenne



Intitulés des emplois occupés au 1er Février 2017

	Effectifs
Adjoint du patrimoine, dans une bibliothèque dans le secteur adulte	1
Agent d'accueil de surveillance et de médiation sociale	1
Agent de développement patrimonial	1
Agent de surveillance et magasinage	1
Animateur du patrimoine	1
Apprenti Parfumerie Marketing	1
Assistant de vie	1
Assistant dentaire	1
Bibliothécaire	1
Chargé de coordination	1
Médiateur culturel	1
Professeur de français	1
Service civique en médiation culturelle	1
Total	13

Secteur d'activité économique de l'employeur

	Effectifs
Arts, spectacles et activités récréatives	5
Enseignement, Recherche	2
Administration publique (hors enseignement)	2
Santé humaine et action sociale	2
Commerce, transports, hébergement et restauration	1
Activités de services administratifs et de soutien	1
Total	13

**En études ou formation
au 1er Février 2017**

Type d'études ou formations suivies en 2016/17

	Effectifs
Doctorat	1
Total	1

Intitulés des formations suivies en 2016/17


	Effectifs
Doctorat	1
Total	1

En recherche d'emploi au 1er Février 2017

Déjà travaillé depuis l'obtention du diplôme **Déjà reçu en entretien d'embauche?** **Difficultés rencontrées dans la recherche d'emploi?**

	Effectifs		Effectifs		Effectifs
Oui	4	Oui	4	Oui	7
Non	3	Non	3	Non	7
Tot	7	Tot	7	Tot	7

Difficultés rencontrées dans la recherche d'emploi?



Remerciements: l'OSIPE remercie tous les diplômés ayant répondu à notre enquête et l'équipe de télé-enquêteurs de la plateforme téléphonique pour le recueil des données