

**MASTER - MENTION URBANISME, ENVIRONNEMENT,  
AMENAGEMENT - SPECIALITE GEOSCIENCES ET RISQUES**

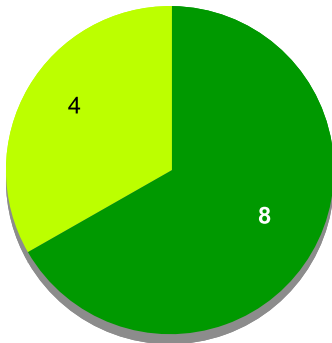
Entre Février et Avril 2017, les diplômés 2016 ont été invités à répondre à une enquête d'entrée dans la vie active, 6 mois après l'obtention du diplôme. A cette occasion, ils ont été interrogés sur leur situation principale au 1er Février 2017. Les données ci-dessous présentent les principaux résultats recueillis auprès des répondants.

Diplômés 2016 - Taux de réponse à l'enquête de devenir à 6 mois

	Effectifs	%
Répondants	12	100.0%
Non répondants		
<b>Total</b>	<b>12</b>	<b>100.0%</b>

**Situation principale observée 6 mois après l'obtention de leur diplôme**

Situation principale au 1er Février 2017



■ En emploi  
■ En études ou formation  
■ En recherche d'emploi  
■ Inactif

	%
Taux d'insertion	66.7%
Taux de chômage	33.3%
<b>Total</b>	<b>100.0%</b>

Taux d'insertion = nombre de diplômés en emploi / nombre de diplômés en emploi ou en recherche d'emploi  
Inactivité = diplômés n'étant pas présents sur le marché du travail (ni en emploi, ni en recherche d'emploi) et n'étant pas en poursuite d'études

Au 1er Février 2017, 12 diplômés sont entrés dans la vie active et sont présents sur le marché du travail (en emploi ou en recherche d'emploi).

**En emploi au 1er Février 2017**

Premier emploi occupé depuis l'obtention du diplôme?

Oui  8  
Non



Temps de travail

	Effectifs
Temps plein (1 emploi)	8
Temps plein (2 emplois)	
Temps plein (3 emplois ou +)	
Temps partiel	
<b>Total</b>	<b>8</b>




Lien entre l'emploi occupé et le domaine de formation

	Effectifs
En lien direct avec le domaine de formation	4
Dans un domaine proche	3
Dans un domaine complètement différent	1
<b>Total</b>	<b>8</b>

Type d'emploi occupé

Emploi à durée indéterminée  4  
Emploi à durée déterminée  4

Niveau de l'emploi occupé

Cadre  5  
Intermédiaire  1  
Employé-Ouvrier  1

Type d'employeur

Secteur public  3  
Secteur privé  4

Salaires médian et moyen pour les diplômés en emploi (hors primes et 13ème mois)

Calculé sur les répondants travaillant à temps plein, en France métropolitaine, hors formation en alternance (apprentissage et contrat de professionnalisation)

	Nombre	Médiane	Moyenne
<b>Salaires médian et moyen pour les diplômés en emploi (hors primes et 13ème mois)</b>	<b>6</b>	<b>1 400</b>	<b>1 546</b>

Répartition du salaire NET MENSUEL en euros (hors primes et 13ème mois)




■ Moins de 1500€  
■ de 1500 à 1999€  
■ de 2000 à 2499€  
■ 2500€ et plus

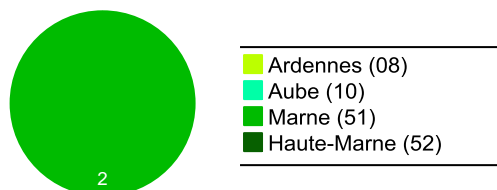
**MASTER - MENTION URBANISME, ENVIRONNEMENT,  
AMENAGEMENT - SPECIALITE GEOSCIENCES ET RISQUES**

**En emploi au 1er Février 2017**

Région de l'emploi occupé à 6 mois



Répartition des emplois en Champagne-Ardenne



Intitulés des emplois occupés au 1er Février 2017

	Effectifs
Chargé de détection	1
Chargé d'études géomaticien	1
Doctorat sur l'érosion des sols	1
Encadreur technique	1
Ingénieur d'études	1
Ingénieur géologue	1
Ingénieur géotechnicien	1
<b>Total</b>	<b>7</b>

Secteur d'activité économique de l'employeur

	Effectifs
Activités spécialisées, scientifiques et techniques	4
Industries (manufacturières, extractives et autres)	2
Enseignement, Recherche	2
<b>Total</b>	<b>8</b>

**En recherche d'emploi au 1er Février 2017**

Déjà travaillé depuis l'obtention du diplôme

	Effectifs
Oui	2
Non	2
<b>Tot</b>	<b>4</b>

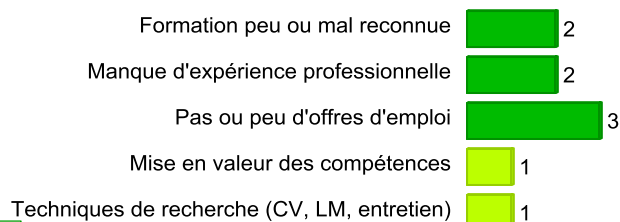
Déjà reçu en entretien d'embauche?

	Effectifs
Oui	4
Non	0
<b>Tot</b>	<b>4</b>

Difficultés rencontrées dans la recherche d'emploi?

	Effectifs
Oui	4
Non	0
<b>Tot</b>	<b>4</b>

Difficultés rencontrées dans la recherche d'emploi?



**Remerciements:** l'OSIPE remercie tous les diplômés ayant répondu à notre enquête et l'équipe de télé-enquêteurs de la plateforme téléphonique pour le recueil des données