

**MASTER - MENTION LETTRES, LANGUES ET CULTURES
ETRANGERES - SPECIALITE ESPAGNOL**

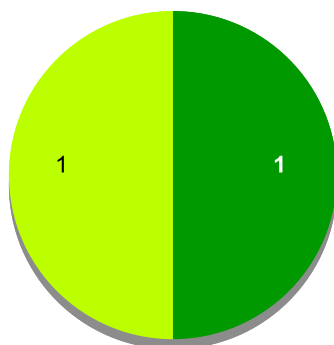
Entre Février et Avril 2017, les diplômés 2016 ont été invités à répondre à une enquête d'entrée dans la vie active, 6 mois après l'obtention du diplôme. A cette occasion, ils ont été interrogés sur leur situation principale au 1er Février 2017. Les données ci-dessous présentent les principaux résultats recueillis auprès des répondants.

Diplômés 2016 - Taux de réponse à l'enquête de devenir à 6 mois

	Effectifs	%
Répondants	2	50.0%
Non répondants	2	50.0%
Total	4	100.0%

Situation principale observée 6 mois après l'obtention de leur diplôme

Situation principale au 1er Février 2017



■ En emploi
■ En études ou formation
■ En recherche d'emploi
■ Inactif

	%
Taux d'insertion	50.0%
Taux de chômage	50.0%
Total	100.0%

Taux d'insertion = nombre de diplômés en emploi / nombre de diplômés en emploi ou en recherche d'emploi
Inactivité = diplômés n'étant pas présents sur le marché du travail (ni en emploi, ni en recherche d'emploi) et n'étant pas en poursuite d'études

Au 1er Février 2017, 2 diplômés sont **entrés dans la vie active et sont présents sur le marché du travail** (en emploi ou en recherche d'emploi).

En emploi au 1er Février 2017


Premier emploi occupé depuis l'obtention du diplôme?

Oui
Non 

Temps de travail

	Effectifs
Temps plein (1 emploi)	1
Temps plein (2 emplois)	
Temps plein (3 emplois ou +)	
Temps partiel	
Total	1

Type d'emploi occupé

Emploi à durée indéterminée 
Autre

Niveau de l'emploi occupé

Intermédiaire
Employé-Ouvrier 

Type d'employeur

Secteur public 
Autre

Salaires médian et moyen pour les diplômés en emploi (hors primes et 13ème mois)

Calculé sur les répondants travaillant à temps plein, en France métropolitaine, hors formation en alternance (apprentissage et contrat de professionnalisation)

Le nombre de salaire n'est pas suffisant pour présenter des données significatives

**MASTER - MENTION LETTRES, LANGUES ET CULTURES
ETRANGERES - SPECIALITE ESPAGNOL**

En emploi au 1er Février 2017

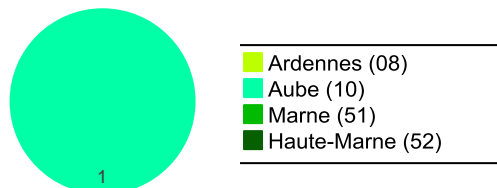
Région de l'emploi occupé à 6 mois



Intitulés des emplois occupés au 1er Février 2017

	Effectifs
Enseignant d'espagnol	1
Total	1

Répartition des emplois en Champagne-Ardenne



Secteur d'activité économique de l'employeur

	Effectifs
Enseignement, Recherche	1
Total	1

En recherche d'emploi au 1er Février 2017

Déjà travaillé depuis l'obtention du diplôme

	Effectifs
Oui	0
Non	1
Tot	1

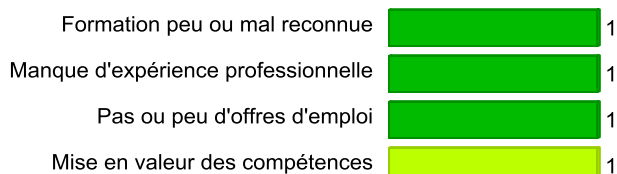
Déjà reçu en entretien d'embauche?

	Effectifs
Oui	0
Non	1
Tot	1

Difficultés rencontrées dans la recherche d'emploi?

	Effectifs
Oui	1
Non	0
Tot	1

Difficultés rencontrées dans la recherche d'emploi?



Remerciements: l'OSIPE remercie tous les diplômés ayant répondu à notre enquête et l'équipe de télé-enquêteurs de la plateforme téléphonique pour le recueil des données