

**MASTER - MENTION FINANCE CONTROLE COMPTABILITE -
SPECIALITE COMPTABILITE, CONTROLE, AUDIT**

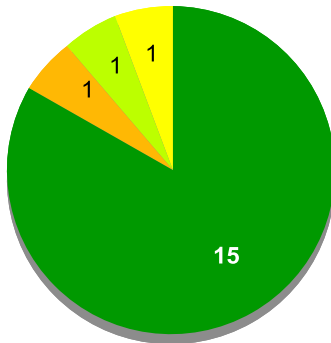
Entre Février et Avril 2017, les diplômés 2016 ont été invités à répondre à une enquête d'entrée dans la vie active, 6 mois après l'obtention du diplôme. A cette occasion, ils ont été interrogés sur leur situation principale au 1er Février 2017. Les données ci-dessous présentent les principaux résultats recueillis auprès des répondants.

Diplômés 2016 - Taux de réponse à l'enquête de devenir à 6 mois

	Effectifs	%
Répondants	18	51.4%
Non répondants	17	48.6%
Total	35	100.0%

Situation principale observée 6 mois après l'obtention de leur diplôme

Situation principale au 1er Février 2017



■ En emploi
■ En études ou formation
■ En recherche d'emploi
■ Inactif

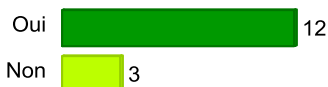
	%
Taux d'insertion	93.8%
Taux de chômage	6.3%
Total	100.0%

Taux d'insertion = nombre de diplômés en emploi / nombre de diplômés en emploi ou en recherche d'emploi
Inactivité = diplômés n'étant pas présents sur le marché du travail (ni en emploi, ni en recherche d'emploi) et n'étant pas en poursuite d'études

Au 1er Février 2017 16 diplômés sont entrés dans la vie active et sont présents sur le marché du travail (en emploi ou en recherche d'emploi).

En emploi au 1er Février 2017

Premier emploi occupé depuis l'obtention du diplôme?



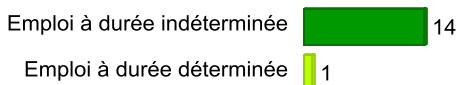
Temps de travail

	Effectifs
Temps plein (1 emploi)	15
Temps plein (2 emplois)	
Temps plein (3 emplois ou +)	
Temps partiel	
Total	15

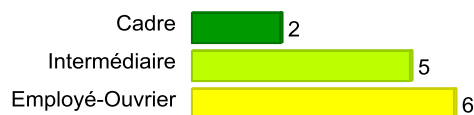
Lien entre l'emploi occupé et le domaine de formation

	Effectifs
En lien direct avec le domaine de formation	11
Dans un domaine proche	
Dans un domaine complètement différent	1
Total	12

Type d'emploi occupé



Niveau de l'emploi occupé



Type d'employeur



Salaires médian et moyen pour les diplômés en emploi (hors primes et 13ème mois)

Calculé sur les répondants travaillant à temps plein, en France métropolitaine, hors formation en alternance (apprentissage et contrat de professionnalisation)

	Nombre	Médiane	Moyenne
Salaires médian et moyen pour les diplômés en emploi (hors primes et 13ème mois)	13	1 500	1 534

Répartition du salaire NET MENSUEL en euros (hors primes et 13ème mois)

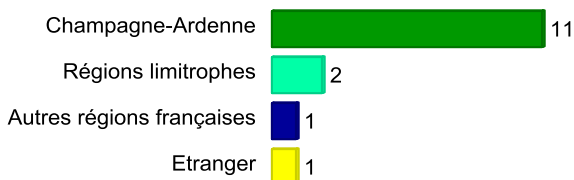


■ Moins de 1500€
■ de 1500 à 1999€
■ de 2000 à 2499€
■ 2500€ et plus

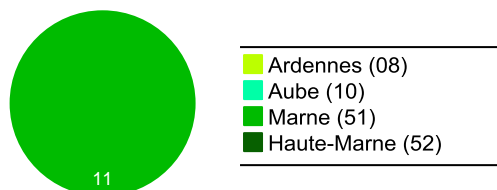
**MASTER - MENTION FINANCE CONTROLE COMPTABILITE -
SPECIALITE COMPTABILITE, CONTROLE, AUDIT**

En emploi au 1er Février 2017

Région de l'emploi occupé à 6 mois



Répartition des emplois en Champagne-Ardenne



Intitulés des emplois occupés au 1er Février 2017

	Effectifs
Assistant comptable	2
Assistant d'audit	2
Aide comptable	1
Assistant auditeur financier	1
Auditeur financier	1
Collaborateur expert comptable	1
Comptable Junior TVA	1
Gestionnaire et comptable	1
Junior Expertise comptable	1
Professeur vacataire	1
Secrétaire comptable	1
Total	13

Secteur d'activité économique de l'employeur

	Effectifs
Activités financières et d'assurance	8
Activités de services administratifs et de soutien	3
Agriculture, sylviculture et pêche	1
Enseignement, Recherche	1
Administration publique (hors enseignement)	1
Autres activités de service	1
Total	15

**En études ou formation
au 1er Février 2017**

Type d'études ou formations suivies en 2016/17

	Effectifs
Master	1
Total	1

Intitulés des formations suivies en 2016/17

	Effectifs
M Management en Erasmus	1
Total	1

En recherche d'emploi au 1er Février 2017

Déjà travaillé depuis l'obtention du diplôme	Déjà reçu en entretien d'embauche?	Difficultés rencontrées dans la recherche d'emploi?
Effectifs	Effectifs	Effectifs
Oui	Oui	Oui
Non	Non	Non
Tot	Tot	Tot
1	1	1