

**MASTER - MENTION BIOLOGIE, CHIMIE, SANTE - SPECIALITE  
BIOLOGIE, SANTE, QUALITE**

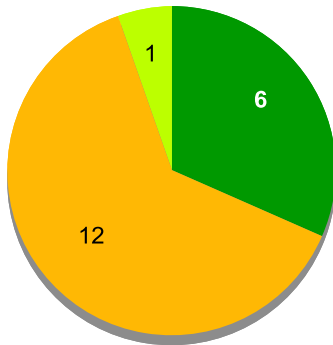
Entre Février et Avril 2017, les diplômés 2016 ont été invités à répondre à une enquête d'entrée dans la vie active, 6 mois après l'obtention du diplôme. A cette occasion, ils ont été interrogés sur leur situation principale au 1er Février 2017. Les données ci-dessous présentent les principaux résultats recueillis auprès des répondants.

Diplômés 2016 - Taux de réponse à l'enquête de devenir à 6 mois

	Effectifs	%
Répondants	19	79.2%
Non répondants	5	20.8%
<b>Total</b>	<b>24</b>	<b>100.0%</b>

**Situation principale observée 6 mois après l'obtention de leur diplôme**

Situation principale au 1er Février 2017



Situation	Effectifs
En emploi	6
En études ou formation	12
En recherche d'emploi	1
Inactif	1

	%
Taux d'insertion	85.7%
Taux de chômage	14.3%
<b>Total</b>	<b>100.0%</b>

Taux d'insertion = nombre de diplômés en emploi / nombre de diplômés en emploi ou en recherche d'emploi  
Inactivité = diplômés n'étant pas présents sur le marché du travail (ni en emploi, ni en recherche d'emploi) et n'étant pas en poursuite d'études

Au 1er Février 2017, 7 diplômés sont entrés dans la vie active et sont présents sur le marché du travail (en emploi ou en recherche d'emploi).

**En emploi au 1er Février 2017**

Premier emploi occupé depuis l'obtention du diplôme?



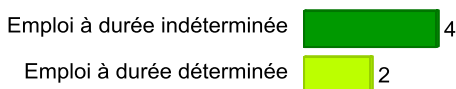
Temps de travail

	Effectifs
Temps plein (1 emploi)	6
Temps plein (2 emplois)	
Temps plein (3 emplois ou +)	
Temps partiel	
<b>Total</b>	<b>6</b>

Lien entre l'emploi occupé et le domaine de formation

	Effectifs
En lien direct avec le domaine de formation	2
Dans un domaine proche	1
Dans un domaine complètement différent	1
<b>Total</b>	<b>4</b>

Type d'emploi occupé



Niveau de l'emploi occupé



Type d'employeur



Salaires médian et moyen pour les diplômés en emploi (hors primes et 13ème mois)

Calculé sur les répondants travaillant à temps plein, en France métropolitaine, hors formation en alternance (apprentissage et contrat de professionnalisation)

	Nombre	Médiane	Moyenne
<b>Salaires médian et moyen pour les diplômés en emploi (hors primes et 13ème mois)</b>	<b>5</b>	<b>2 000</b>	<b>2 098</b>

Répartition du salaire NET MENSUEL en euros (hors primes et 13ème mois)




Tranche de salaire	Effectifs
Moins de 1500€	1
de 1500 à 1999€	1
de 2000 à 2499€	1
2500€ et plus	2

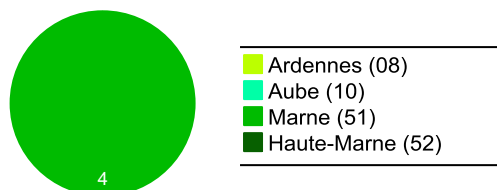
**MASTER - MENTION BIOLOGIE, CHIMIE, SANTE - SPECIALITE  
BIOLOGIE, SANTE, QUALITE**

**En emploi au 1er Février 2017**

**Région de l'emploi occupé à 6 mois**



**Répartition des emplois en Champagne-Ardenne**



**Intitulés des emplois occupés au 1er Février 2017**

	Effectifs
Caissier Vendeur	1
Chargé de lancement lot	1
Chirurgien	1
Consultant en pharmacie	1
Interne en médecine	1
Responsable Qualité et assistant de direction	1
<b>Total</b>	<b>6</b>

**Secteur d'activité économique de l'employeur**

	Effectifs
Santé humaine et action sociale	3
Industries (manufacturières, extractives et autres)	2
Commerce, transports, hébergement et restauration	1
<b>Total</b>	<b>6</b>

**En études ou formation  
au 1er Février 2017**

**Type d'études ou formations suivies en 2016/17**

	Effectifs
Doctorat	9
Master	2
Autre formation	1
<b>Total</b>	<b>12</b>

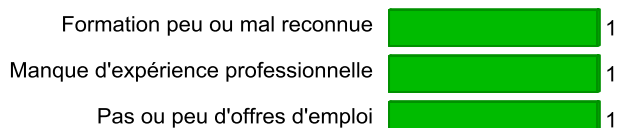
**Intitulés des formations suivies en 2016/17**

	Effectifs
Doctorat	9
DES de Pédiatrie, doctorat en médecine déjà acquis	1
M Interaction moléculaire thérapeutique	1
<b>Total</b>	<b>11</b>

**En recherche d'emploi au 1er Février 2017**

Déjà travaillé depuis l'obtention du diplôme	Déjà reçu en entretien d'embauche?	Difficultés rencontrées dans la recherche d'emploi?
<b>Effectifs</b>	<b>Effectifs</b>	<b>Effectifs</b>
Oui	Oui	Oui 1
Non 1	Non 1	Non
<b>Tot 1</b>	<b>Tot 1</b>	<b>Tot 1</b>

**Difficultés rencontrées dans la recherche d'emploi?**



**Remerciements:** l'OSIPE remercie tous les diplômés ayant répondu à notre enquête et l'équipe de télé-enquêteurs de la plateforme téléphonique pour le recueil des données