

**LICENCE PROFESSIONNELLE - MENTION AUTOMATIQUE ET
INFORMATIQUE INDUSTRIELLE - SPECIALITE SYSTEMES
D'INFORMATION INDUSTRIELS ET INFORMATIQUE MOBILE**

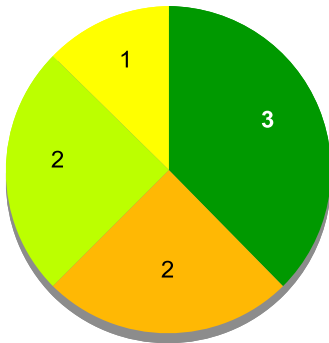
Entre Février et Avril 2017, les diplômés 2016 ont été invités à répondre à une enquête d'entrée dans la vie active, 6 mois après l'obtention du diplôme. A cette occasion, ils ont été interrogés sur leur situation principale au 1er Février 2017. Les données ci-dessous présentent les principaux résultats recueillis auprès des répondants.

Diplômés 2016 - Taux de réponse à l'enquête de devenir à 6 mois

	Effectifs	%
Répondants	8	72.7%
Non répondants	3	27.3%
Total	11	100.0%

Situation principale observée 6 mois après l'obtention de leur diplôme

Situation principale au 1er Février 2017



■ En emploi
■ En études ou formation
■ En recherche d'emploi
■ Inactif

	%
Taux d'insertion	60.0%
Taux de chômage	40.0%
Total	100.0%

Taux d'insertion = nombre de diplômés en emploi / nombre de diplômés en emploi ou en recherche d'emploi
Inactivité = diplômés n'étant pas présents sur le marché du travail (ni en emploi, ni en recherche d'emploi) et n'étant pas en poursuite d'études

Au 1er Février 2017, 5 diplômés sont entrés dans la vie active et sont présents sur le marché du travail (en emploi ou en recherche d'emploi).

En emploi au 1er Février 2017

Premier emploi occupé depuis l'obtention du diplôme?

Oui  3
Non



Temps de travail

	Effectifs
Temps plein (1 emploi)	3
Temps plein (2 emplois)	
Temps plein (3 emplois ou +)	
Temps partiel	
Total	3

Lien entre l'emploi occupé et le domaine de formation

	Effectifs
En lien direct avec le domaine de formation	1
Dans un domaine proche	2
Dans un domaine complètement différent	
Total	3

Type d'emploi occupé

Emploi à durée indéterminée  2
Emploi à durée déterminée  1

Niveau de l'emploi occupé

Intermédiaire
Employé-Ouvrier  3

Type d'employeur

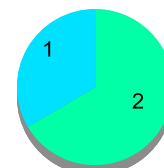
Secteur privé  3
Autre

Salaires médian et moyen pour les diplômés en emploi (hors primes et 13ème mois)

Calculé sur les répondants travaillant à temps plein, en France métropolitaine, hors formation en alternance (apprentissage et contrat de professionnalisation)

	Nombre	Médiane	Moyenne
Salaires médian et moyen pour les diplômés en emploi (hors primes et 13ème mois)	3	1 430	1 427

Répartition du salaire NET MENSUEL en euros (hors primes et 13ème mois)



■ Moins de 1500€
■ de 1500 à 1999€
■ de 2000 à 2499€
■ 2500€ et plus

**LICENCE PROFESSIONNELLE - MENTION AUTOMATIQUE ET
INFORMATIQUE INDUSTRIELLE - SPECIALITE SYSTEMES
D'INFORMATION INDUSTRIELS ET INFORMATIQUE MOBILE**

En emploi au 1er Février 2017

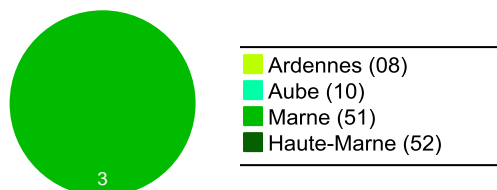
Région de l'emploi occupé à 6 mois



Intitulés des emplois occupés au 1er Février 2017

	Effectifs
Analyste programmeur	1
Développeur de solution robotique	1
Développeur en informatique en logiciel télémédecine	1
Total	3

Répartition des emplois en Champagne-Ardenne



Secteur d'activité économique de l'employeur

	Effectifs
Industries (manufacturières, extractives et autres)	1
Information et communication	1
Activités spécialisées, scientifiques et techniques	1
Total	3

**En études ou formation
au 1er Février 2017**

Type d'études ou formations suivies en 2016/17

	Effectifs
Licence générale	2
Total	2

Intitulés des formations suivies en 2016/17

	Effectifs
LG Informatique	2
Total	2

En recherche d'emploi au 1er Février 2017

Déjà travaillé depuis
l'obtention du
diplôme

	Effectifs
Oui	1
Non	1
Tot	2

Déjà reçu en
entretien
d'embauche?

	Effectifs
Oui	1
Non	1
Tot	2

Difficultés rencontrées
dans la recherche
d'emploi?

	Effectifs
Oui	0
Non	2
Tot	2