

**LICENCE PROFESSIONNELLE - MENTION SECURITE DES BIENS
ET DES PERSONNES - SPECIALITE SECURITE ET PREVENTION
DES RISQUES PROFESSIONNELS**

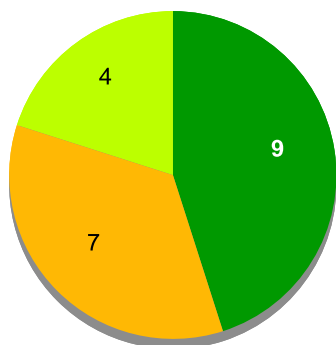
Entre Février et Avril 2017, les diplômés 2016 ont été invités à répondre à une enquête d'entrée dans la vie active, 6 mois après l'obtention du diplôme. A cette occasion, ils ont été interrogés sur leur situation principale au 1er Février 2017. Les données ci-dessous présentent les principaux résultats recueillis auprès des répondants.

Diplômés 2016 - Taux de réponse à l'enquête de devenir à 6 mois

	Effectifs	%
Répondants	20	80.0%
Non répondants	5	20.0%
Total	25	100.0%

Situation principale observée 6 mois après l'obtention de leur diplôme

Situation principale au 1er Février 2017



■ En emploi
■ En études ou formation
■ En recherche d'emploi
■ Inactif

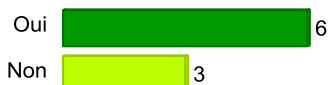
	%
Taux d'insertion	69.2%
Taux de chômage	30.8%
Total	100.0%

Taux d'insertion = nombre de diplômés en emploi / nombre de diplômés en emploi ou en recherche d'emploi
Inactivité = diplômés n'étant pas présents sur le marché du travail (ni en emploi, ni en recherche d'emploi) et n'étant pas en poursuite d'études

Au 1er Février 2017, 13 diplômés sont entrés dans la vie active et sont présents sur le marché du travail (en emploi ou en recherche d'emploi).

En emploi au 1er Février 2017

Premier emploi occupé depuis l'obtention du diplôme?



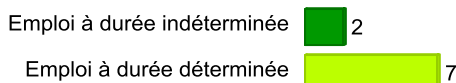
Temps de travail

	Effectifs
Temps plein (1 emploi)	8
Temps plein (2 emplois)	
Temps plein (3 emplois ou +)	
Temps partiel	1
Total	9

Lien entre l'emploi occupé et le domaine de formation

	Effectifs
En lien direct avec le domaine de formation	3
Dans un domaine proche	3
Dans un domaine complètement différent	
Total	6

Type d'emploi occupé



Niveau de l'emploi occupé



Type d'employeur




Salaires médian et moyen pour les diplômés en emploi (hors primes et 13ème mois)

Calculé sur les répondants travaillant à temps plein, en France métropolitaine, hors formation en alternance (apprentissage et contrat de professionnalisation)

	Nombre	Médiane	Moyenne
Salaires médian et moyen pour les diplômés en emploi (hors primes et 13ème mois)			
Salaires médian et moyen pour les diplômés en emploi (hors primes et 13ème mois)	4	1 450	1 450

Répartition du salaire NET MENSUEL en euros (hors primes et 13ème mois)



■ Moins de 1500€
■ de 1500 à 1999€
■ de 2000 à 2499€
■ 2500€ et plus

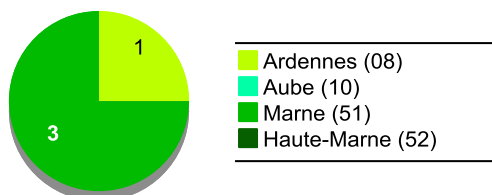
**LICENCE PROFESSIONNELLE - MENTION SECURITE DES BIENS
ET DES PERSONNES - SPECIALITE SECURITE ET PREVENTION
DES RISQUES PROFESSIONNELS**

En emploi au 1er Février 2017

Région de l'emploi occupé à 6 mois



Répartition des emplois en Champagne-Ardenne



Intitulés des emplois occupés au 1er Février 2017

	Effectifs
Assistant QHSE	2
Alternant sécurité	1
Animateur HSE	1
Apprenti HSE	1
Assistant HSE	1
Chargé de mission Collectivité	1
Coordinateur bâtiment réacteur	1
Responsable QSE (en alternance)	1
Total	9

Secteur d'activité économique de l'employeur

	Effectifs
Industries (manufacturières, extractives et autres)	5
Autres activités de service	3
Santé humaine et action sociale	1
Total	9

**En études ou formation
au 1er Février 2017**

Type d'études ou formations suivies en 2016/17

	Effectifs
Master	2
Autre formation	4
Total	6

Intitulés des formations suivies en 2016/17


	Effectifs
RNCP Responsable QSE	4
M Management qualité sécurité environnement	1
M Sécurité qualité hygiène environnement	1
Total	6

En recherche d'emploi au 1er Février 2017

Déjà travaillé depuis l'obtention du diplôme Déjà reçu en entretien d'embauche? Difficultés rencontrées dans la recherche d'emploi?

Effectifs		Effectifs		Effectifs	
Oui	3	Oui	3	Oui	2
Non	1	Non	1	Non	2
Tot	4	Tot	4	Tot	4

Difficultés rencontrées dans la recherche d'emploi?

Manque d'expérience professionnelle  2
Autre difficulté