

**LICENCE PROFESSIONNELLE - MENTION ACTIVITES
JURIDIQUES - SPECIALITE METIERS DU NOTARIAT**

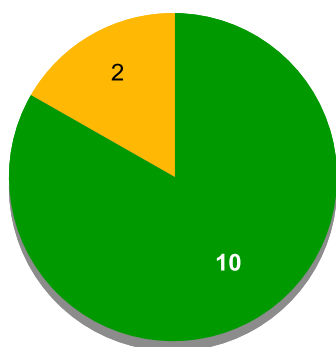
Entre Février et Avril 2017, les diplômés 2016 ont été invités à répondre à une enquête d'entrée dans la vie active, 6 mois après l'obtention du diplôme. A cette occasion, ils ont été interrogés sur leur situation principale au 1er Février 2017. Les données ci-dessous présentent les principaux résultats recueillis auprès des répondants.

Diplômés 2016 - Taux de réponse à l'enquête de devenir à 6 mois

	Effectifs	%
Répondants	12	92.3%
Non répondants	1	7.7%
Total	13	100.0%

Situation principale observée 6 mois après l'obtention de leur diplôme

Situation principale au 1er Février 2017



■ En emploi
■ En études ou formation
■ En recherche d'emploi
■ Inactif

	%
Taux d'insertion	100.0%
Taux de chômage	0.0%
Total	100.0%

Taux d'insertion = nombre de diplômés en emploi / nombre de diplômés en emploi ou en recherche d'emploi
Inactivité = diplômés n'étant pas présents sur le marché du travail (ni en emploi, ni en recherche d'emploi) et n'étant pas en poursuite d'études

Au 1er Février 2017, 10 diplômés sont entrés dans la vie active et sont présents sur le marché du travail (en emploi ou en recherche d'emploi).

En emploi au 1er Février 2017

Premier emploi occupé depuis l'obtention du diplôme?



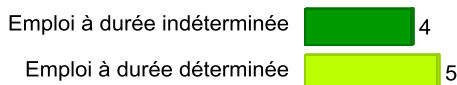
Temps de travail

	Effectifs
Temps plein (1 emploi)	9
Temps plein (2 emplois)	0
Temps plein (3 emplois ou +)	0
Temps partiel	0
Total	9

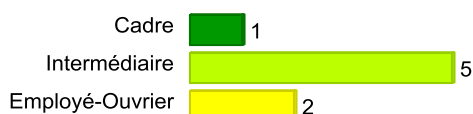
Lien entre l'emploi occupé et le domaine de formation

	Effectifs
En lien direct avec le domaine de formation	7
Dans un domaine proche	0
Dans un domaine complètement différent	0
Total	7

Type d'emploi occupé



Niveau de l'emploi occupé



Type d'employeur



Salaires médian et moyen pour les diplômés en emploi (hors primes et 13ème mois)

Calculé sur les répondants travaillant à temps plein, en France métropolitaine, hors formation en alternance (apprentissage et contrat de professionnalisation)

	Nombre	Médiane	Moyenne
Salaires médian et moyen pour les diplômés en emploi (hors primes et 13ème mois)	7	1 385	1 398

Répartition du salaire NET MENSUEL en euros (hors primes et 13ème mois)

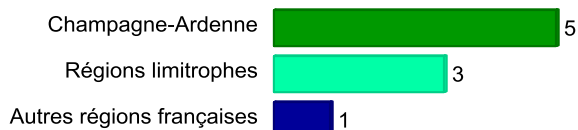


■ Moins de 1500€
■ de 1500 à 1999€
■ de 2000 à 2499€
■ 2500€ et plus

**LICENCE PROFESSIONNELLE - MENTION ACTIVITES
JURIDIQUES - SPECIALITE METIERS DU NOTARIAT**

En emploi au 1er Février 2017

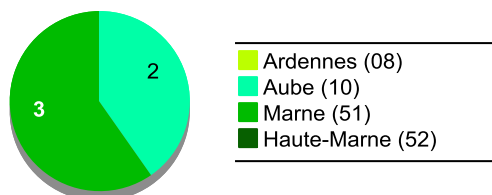
Région de l'emploi occupé à 6 mois



Intitulés des emplois occupés au 1er Février 2017

	Effectifs
Clerc de notaire	3
Collaborateur de notaire	3
Notaire stagiaire	1
Total	7

Répartition des emplois en Champagne-Ardenne



Secteur d'activité économique de l'employeur

	Effectifs
Activités spécialisées, scientifiques et techniques	3
Autres activités de service	3
Commerce, transports, hébergement et restauration	1
Activités financières et d'assurance	1
Activités de services administratifs et de soutien	1
Total	9

**En études ou formation
au 1er Février 2017**

Type d'études ou formations suivies en 2016/17

	Effectifs
Autre formation	2
Total	2

Intitulés des formations suivies en 2016/17

	Effectifs
Diplôme de l'institut des métiers du notariat	2
Total	2