

**LICENCE PROFESSIONNELLE - MENTION ACTIVITES ET  
TECHNIQUES DE COMMUNICATION - SPECIALITE METIERS DE  
L'INTERNET ET DU MULTIMEDIA**

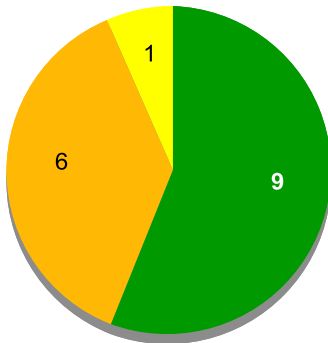
Entre Février et Avril 2017, les diplômés 2016 ont été invités à répondre à une enquête d'entrée dans la vie active, 6 mois après l'obtention du diplôme. A cette occasion, ils ont été interrogés sur leur situation principale au 1er Février 2017. Les données ci-dessous présentent les principaux résultats recueillis auprès des répondants.

Diplômés 2016 - Taux de réponse à l'enquête de devenir à 6 mois

	Effectifs	%
Répondants	16	72.7%
Non répondants	6	27.3%
<b>Total</b>	<b>22</b>	<b>100.0%</b>

**Situation principale observée 6 mois après l'obtention de leur diplôme**

Situation principale au 1er Février 2017



■ En emploi  
■ En études ou formation  
■ En recherche d'emploi  
■ Inactif

	%
Taux d'insertion	100.0%
Taux de chômage	
<b>Total</b>	<b>100.0%</b>

Taux d'insertion = nombre de diplômés en emploi / nombre de diplômés en emploi ou en recherche d'emploi  
Inactivité = diplômés n'étant pas présents sur le marché du travail (ni en emploi, ni en recherche d'emploi) et n'étant pas en poursuite d'études

Au 1er Février 2017, 9 diplômés sont entrés dans la vie active et sont présents sur le marché du travail (en emploi ou en recherche d'emploi).

**En emploi au 1er Février 2017**

Premier emploi occupé depuis l'obtention du diplôme?



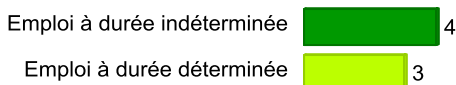
Temps de travail

	Effectifs
Temps plein (1 emploi)	7
Temps plein (2 emplois)	
Temps plein (3 emplois ou +)	
Temps partiel	
<b>Total</b>	<b>7</b>

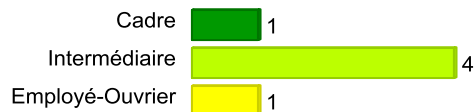
Lien entre l'emploi occupé et le domaine de formation

	Effectifs
En lien direct avec le domaine de formation	7
Dans un domaine proche	
Dans un domaine complètement différent	
<b>Total</b>	<b>7</b>

Type d'emploi occupé



Niveau de l'emploi occupé



Type d'employeur



Salaires médian et moyen pour les diplômés en emploi (hors primes et 13ème mois)

Calculé sur les répondants travaillant à temps plein, en France métropolitaine, hors formation en alternance (apprentissage et contrat de professionnalisation)

	Nombre	Médiane	Moyenne
<b>Salaires médian et moyen pour les diplômés en emploi (hors primes et 13ème mois)</b>	<b>6</b>	<b>1 650</b>	<b>1 725</b>

Répartition du salaire NET MENSUEL en euros (hors primes et 13ème mois)

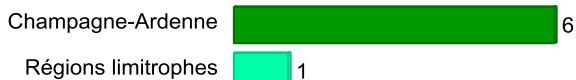


■ Moins de 1500€  
■ de 1500 à 1999€  
■ de 2000 à 2499€  
■ 2500€ et plus

**LICENCE PROFESSIONNELLE - MENTION ACTIVITES ET  
TECHNIQUES DE COMMUNICATION - SPECIALITE METIERS DE  
L'INTERNET ET DU MULTIMEDIA**

**En emploi au 1er Février 2017**

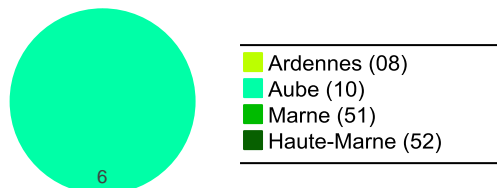
Région de l'emploi occupé à 6 mois



Intitulés des emplois occupés au 1er Février 2017

	Effectifs
Développeur Web	5
Développeur PHP	1
Entrepreneur	1
<b>Total</b>	<b>7</b>

Répartition des emplois en Champagne-Ardenne



Secteur d'activité économique de l'employeur

	Effectifs
Information et communication	4
Administration publique (hors enseignement)	1
Autres activités de service	1
<b>Total</b>	<b>6</b>

**En études ou formation  
au 1er Février 2017**

Type d'études ou formations suivies en 2016/17

	Effectifs
Master	3
Licence professionnelle	1
Autre formation	2
<b>Total</b>	<b>6</b>

Intitulés des formations suivies en 2016/17

	Effectifs
MS Management et entrepreneuriat numérique	2
RNCP Expert en stratégie digitale	2
LP Administration de systèmes réseaux et application à base de logiciels libres	1
M Communication	1
<b>Total</b>	<b>6</b>

**Remerciements:** l'OSIPE remercie tous les diplômés ayant répondu à notre enquête et l'équipe de télé-enquêteurs de la plateforme téléphonique pour le recueil des données