

**LICENCE PROFESSIONNELLE - MENTION METIERS DE LA  
COMMUNICATION : CHEF DE PROJET COMMUNICATION**

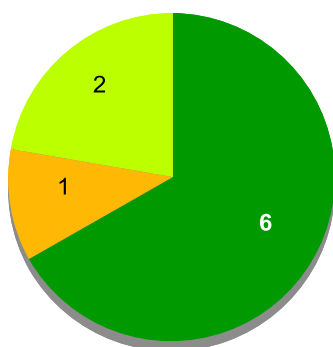
Entre Février et Avril 2017, les diplômés 2016 ont été invités à répondre à une enquête d'entrée dans la vie active, 6 mois après l'obtention du diplôme. A cette occasion, ils ont été interrogés sur leur situation principale au 1er Février 2017. Les données ci-dessous présentent les principaux résultats recueillis auprès des répondants.

Diplômés 2016 - Taux de réponse à l'enquête de devenir à 6 mois

	Effectifs	%
Répondants	9	100.0%
Non répondants		
<b>Total</b>	<b>9</b>	<b>100.0%</b>

**Situation principale observée 6 mois après l'obtention de leur diplôme**

Situation principale au 1er Février 2017



■ En emploi  
■ En études ou formation  
■ En recherche d'emploi  
■ Inactif

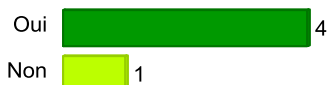
	%
Taux d'insertion	75.0%
Taux de chômage	25.0%
<b>Total</b>	<b>100.0%</b>

Taux d'insertion = nombre de diplômés en emploi / nombre de diplômés en emploi ou en recherche d'emploi  
Inactivité = diplômés n'étant pas présents sur le marché du travail (ni en emploi, ni en recherche d'emploi) et n'étant pas en poursuite d'études

Au 1er Février 2017, 8 diplômés sont entrés dans la vie active et sont présents sur le marché du travail (en emploi ou en recherche d'emploi).

**En emploi au 1er Février 2017**

Premier emploi occupé depuis l'obtention du diplôme?



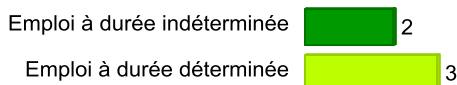
Temps de travail

	Effectifs
Temps plein (1 emploi)	4
Temps plein (2 emplois)	
Temps plein (3 emplois ou +)	
Temps partiel	1
<b>Total</b>	<b>5</b>

Lien entre l'emploi occupé et le domaine de formation

	Effectifs
En lien direct avec le domaine de formation	3
Dans un domaine proche	
Dans un domaine complètement différent	1
<b>Total</b>	<b>4</b>

Type d'emploi occupé



Niveau de l'emploi occupé



Type d'employeur



Salaires médian et moyen pour les diplômés en emploi (hors primes et 13ème mois)

Calculé sur les répondants travaillant à temps plein, en France métropolitaine, hors formation en alternance (apprentissage et contrat de professionnalisation)

	Nombre	Médiane	Moyenne
<b>Salaires médian et moyen pour les diplômés en emploi (hors primes et 13ème mois)</b>	<b>3</b>	<b>1 346</b>	<b>1 329</b>

Répartition du salaire NET MENSUEL en euros (hors primes et 13ème mois)




■ Moins de 1500€  
■ de 1500 à 1999€  
■ de 2000 à 2499€  
■ 2500€ et plus

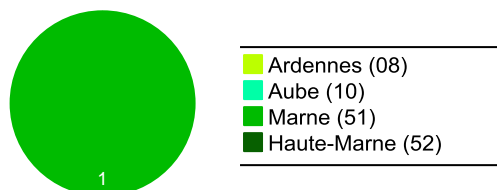
**LICENCE PROFESSIONNELLE - MENTION METIERS DE LA  
COMMUNICATION : CHEF DE PROJET COMMUNICATION**

**En emploi au 1er Février 2017**

Région de l'emploi occupé à 6 mois



Répartition des emplois en Champagne-Ardenne



Intitulés des emplois occupés au 1er Février 2017

	Effectifs
Assistant de communication	1
Chargé de mission Communication interne Europe (en alternance)	1
Community manager	1
Médiateur culturel	1
Téléconseiller	1
<b>Total</b>	<b>5</b>

Secteur d'activité économique de l'employeur

	Effectifs
Industries (manufacturières, extractives et autres)	1
Commerce, transports, hébergement et restauration	1
Administration publique (hors enseignement)	1
Arts, spectacles et activités récréatives	1
Autres activités de service	1
<b>Total</b>	<b>5</b>

**En études ou formation  
au 1er Février 2017**

Type d'études ou formations suivies en 2016/17

	Effectifs
Autre formation	1
<b>Total</b>	<b>1</b>

Intitulés des formations suivies en 2016/17

	Effectifs
RNCP Manager du marketing et de la communication intégrée	1
<b>Total</b>	<b>1</b>

**En recherche d'emploi au 1er Février 2017**

Déjà travaillé depuis l'obtention du diplôme

	Effectifs
Oui	2
Non	0
<b>Tot</b>	<b>2</b>

Déjà reçu en entretien d'embauche?

	Effectifs
Oui	0
Non	2
<b>Tot</b>	<b>2</b>

Difficultés rencontrées dans la recherche d'emploi?

	Effectifs
Oui	2
Non	0
<b>Tot</b>	<b>2</b>

Difficultés rencontrées dans la recherche d'emploi?

Pas ou peu d'offres d'emploi  2

Autre difficulté