

LICENCE PROFESSIONNELLE - MENTION HABILLEMENT, MODE ET TEXTILE - SPECIALITE MANAGEMENT ET PRODUCTIONS TEXTILES

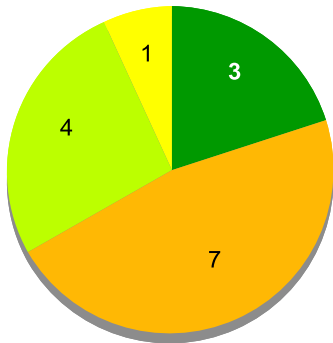
Entre Février et Avril 2017, les diplômés 2016 ont été invités à répondre à une enquête d'entrée dans la vie active, 6 mois après l'obtention du diplôme. A cette occasion, ils ont été interrogés sur leur situation principale au 1er Février 2017. Les données ci-dessous présentent les principaux résultats recueillis auprès des répondants.

Diplômés 2016 - Taux de réponse à l'enquête de devenir à 6 mois

	Effectifs	%
Répondants	15	78.9%
Non répondants	4	21.1%
Total	19	100.0%

Situation principale observée 6 mois après l'obtention de leur diplôme

Situation principale au 1er Février 2017



Situation	Effectifs
En emploi	3
En études ou formation	7
En recherche d'emploi	4
Inactif	1

	%
Taux d'insertion	42.9%
Taux de chômage	57.1%
Total	100.0%

Taux d'insertion = nombre de diplômés en emploi / nombre de diplômés en emploi ou en recherche d'emploi
Inactivité = diplômés n'étant pas présents sur le marché du travail (ni en emploi, ni en recherche d'emploi) et n'étant pas en poursuite d'études

Au 1er Février 2017, 7 diplômés sont **entrés dans la vie active et sont présents sur le marché du travail** (en emploi ou en recherche d'emploi).

En emploi au 1er Février 2017

Premier emploi occupé depuis l'obtention du diplôme?



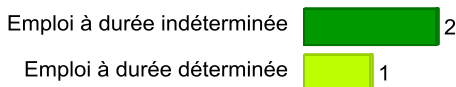
Temps de travail

	Effectifs
Temps plein (1 emploi)	3
Temps plein (2 emplois)	
Temps plein (3 emplois ou +)	
Temps partiel	
Total	3

Lien entre l'emploi occupé et le domaine de formation

	Effectifs
En lien direct avec le domaine de formation	
Dans un domaine proche	1
Dans un domaine complètement différent	
Total	1

Type d'emploi occupé



Niveau de l'emploi occupé



Type d'employeur




Salaires médian et moyen pour les diplômés en emploi (hors primes et 13ème mois)

Calculé sur les répondants travaillant à temps plein, en France métropolitaine, hors formation en alternance (apprentissage et contrat de professionnalisation)

Le nombre de salaire n'est pas suffisant pour présenter des données significatives

Répartition du salaire NET MENSUEL en euros (hors primes et 13ème mois)



**LICENCE PROFESSIONNELLE - MENTION HABILLEMENT, MODE
ET TEXTILE - SPECIALITE MANAGEMENT ET PRODUCTIONS
TEXTILES**

En emploi au 1er Février 2017

Région de l'emploi occupé à 6 mois



Intitulés des emplois occupés au 1er Février 2017

	Effectifs
Assistant stylisme infographie	1
Responsable d'échantillonnage	1
Total	2

Secteur d'activité économique de l'employeur

	Effectifs
Commerce, transports, hébergement et restauration	2
Autres activités de service	1
Total	3

**En études ou formation
au 1er Février 2017**

Type d'études ou formations suivies en 2016/17

	Effectifs
Master	4
Autre formation	3
Total	7

Intitulés des formations suivies en 2016/17

	Effectifs
M Chef de produit mode et habillement	1
M Management Marketing et Commercial spécialité textile	1
Manager développeur produit	1
Non renseigné	1
RNCP Chef de produit mode et habillement	1
RNCP Management du luxe et de la mode	1
RNCP Manager-développeur produit de la mode et de l'habillement	1
Total	7

En recherche d'emploi au 1er Février 2017

Déjà travaillé depuis l'obtention du diplôme Déjà reçu en entretien d'embauche? Difficultés rencontrées dans la recherche d'emploi?

Effectifs	Effectifs	Effectifs
Oui 4	Oui 3	Oui 3
Non 1	Non 1	Non 1
Tot 4	Tot 4	Tot 4

Difficultés rencontrées dans la recherche d'emploi?

