

**LICENCE PROFESSIONNELLE - MENTION PRODUCTION
INDUSTRIELLE - SPECIALITE GESTION ET TRAITEMENT DES
POLLUTIONS ET DES DECHETS**

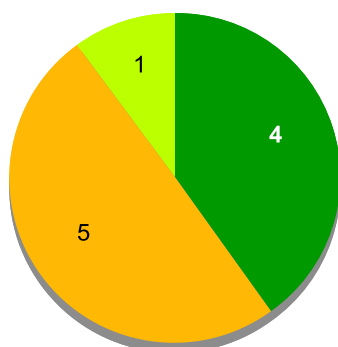
Entre Février et Avril 2017, les diplômés 2016 ont été invités à répondre à une enquête d'entrée dans la vie active, 6 mois après l'obtention du diplôme. A cette occasion, ils ont été interrogés sur leur situation principale au 1er Février 2017. Les données ci-dessous présentent les principaux résultats recueillis auprès des répondants.

Diplômés 2016 - Taux de réponse à l'enquête de devenir à 6 mois

	Effectifs	%
Répondants	10	83.3%
Non répondants	2	16.7%
Total	12	100.0%

Situation principale observée 6 mois après l'obtention de leur diplôme

Situation principale au 1er Février 2017



■ En emploi
■ En études ou formation
■ En recherche d'emploi
■ Inactif

	%
Taux d'insertion	80.0%
Taux de chômage	20.0%
Total	100.0%

Taux d'insertion = nombre de diplômés en emploi / nombre de diplômés en emploi ou en recherche d'emploi
Inactivité = diplômés n'étant pas présents sur le marché du travail (ni en emploi, ni en recherche d'emploi) et n'étant pas en poursuite d'études

Au 1er Février 2017, 5 diplômés sont entrés dans la vie active et sont présents sur le marché du travail (en emploi ou en recherche d'emploi).

En emploi au 1er Février 2017

Premier emploi occupé depuis l'obtention du diplôme?

Oui  4
Non



Temps de travail

	Effectifs
Temps plein (1 emploi)	4
Temps plein (2 emplois)	
Temps plein (3 emplois ou +)	
Temps partiel	
Total	4

Lien entre l'emploi occupé et le domaine de formation

	Effectifs
En lien direct avec le domaine de formation	3
Dans un domaine proche	1
Dans un domaine complètement différent	
Total	4

Type d'emploi occupé

Emploi à durée indéterminée  1
Emploi à durée déterminée  3

Niveau de l'emploi occupé

Intermédiaire  4
Employé-Ouvrier

Type d'employeur

Secteur public  1
Secteur privé  2
Secteur associatif  1

Salaires médian et moyen pour les diplômés en emploi (hors primes et 13ème mois)

Calculé sur les répondants travaillant à temps plein, en France métropolitaine, hors formation en alternance (apprentissage et contrat de professionnalisation)

	Nombre	Médiane	Moyenne
Salaires NET MENSUEL en euros (hors primes et 13ème mois)	3	1 530	1 512

Répartition du salaire NET MENSUEL en euros (hors primes et 13ème mois)



■ Moins de 1500€
■ de 1500 à 1999€
■ de 2000 à 2499€
■ 2500€ et plus

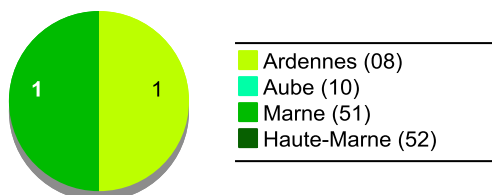
**LICENCE PROFESSIONNELLE - MENTION PRODUCTION
INDUSTRIELLE - SPECIALITE GESTION ET TRAITEMENT DES
POLLUTIONS ET DES DECHETS**

En emploi au 1er Février 2017

Région de l'emploi occupé à 6 mois



Répartition des emplois en Champagne-Ardenne



Intitulés des emplois occupés au 1er Février 2017

	Effectifs
Coordinateur de la collecte des déchets ménagers	1
Gérant des eaux assainissement maîtrise d'ouvrage ingénierie	1
Technicien préleveur	1
Technicien QSE	1
Total	4

Secteur d'activité économique de l'employeur

	Effectifs
Administration publique (hors enseignement)	2
Construction	1
Activités spécialisées, scientifiques et techniques	1
Total	4

**En études ou formation
au 1er Février 2017**

Type d'études ou formations suivies en 2016/17

	Effectifs
Master	3
Licence générale	2
Total	5

Intitulés des formations suivies en 2016/17

	Effectifs
LG Biologie	1
LG Biologie et écologie	1
M Génie de l'environnement naturel et industriel	1
M Procédés Fermentaires pour l'Agro-Alimentaire	1
M Sols eau environnement	1
Total	5

En recherche d'emploi au 1er Février 2017

Déjà travaillé depuis l'obtention du diplôme

	Effectifs
Oui	
Non	1
Tot	1

Déjà reçu en entretien d'embauche?

	Effectifs
Oui	
Non	1
Tot	1

Difficultés rencontrées dans la recherche d'emploi?

	Effectifs
Oui	1
Non	
Tot	1

Difficultés rencontrées dans la recherche d'emploi?

