

**LICENCE PROFESSIONNELLE - MENTION METIERS DE  
L'EDITION - SPECIALITE GRAPHISME ET CONCEPTION  
EDITORIALE**

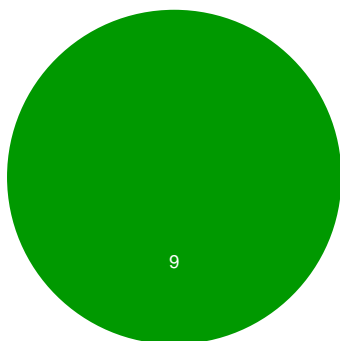
Entre Février et Avril 2017, les diplômés 2016 ont été invités à répondre à une enquête d'entrée dans la vie active, 6 mois après l'obtention du diplôme. A cette occasion, ils ont été interrogés sur leur situation principale au 1er Février 2017. Les données ci-dessous présentent les principaux résultats recueillis auprès des répondants.

Diplômés 2016 - Taux de réponse à l'enquête de devenir à 6 mois

	Effectifs	%
Répondants	9	56.3%
Non répondants	7	43.8%
<b>Total</b>	<b>16</b>	<b>100.0%</b>

**Situation principale observée 6 mois après l'obtention de leur diplôme**

Situation principale au 1er Février 2017



■ En emploi  
■ En études ou formation  
■ En recherche d'emploi  
■ Inactif

	%
Taux d'insertion	100.0%
Taux de chômage	
<b>Total</b>	<b>100.0%</b>

Taux d'insertion = nombre de diplômés en emploi / nombre de diplômés en emploi ou en recherche d'emploi  
Inactivité = diplômés n'étant pas présents sur le marché du travail (ni en emploi, ni en recherche d'emploi) et n'étant pas en poursuite d'études

Au 1er Février 2017, 9 diplômés sont entrés dans la vie active et sont présents sur le marché du travail (en emploi ou en recherche d'emploi).

**En emploi au 1er Février 2017**

Premier emploi occupé depuis l'obtention du diplôme?



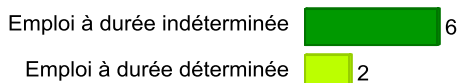
Temps de travail

	Effectifs
Temps plein (1 emploi)	5
Temps plein (2 emplois)	1
Temps plein (3 emplois ou +)	1
Temps partiel	1
<b>Total</b>	<b>8</b>

Lien entre l'emploi occupé et le domaine de formation

	Effectifs
En lien direct avec le domaine de formation	7
Dans un domaine proche	1
Dans un domaine complètement différent	
<b>Total</b>	<b>8</b>

Type d'emploi occupé



Niveau de l'emploi occupé



Type d'employeur



Salaires médian et moyen pour les diplômés en emploi (hors primes et 13ème mois)

Calculé sur les répondants travaillant à temps plein, en France métropolitaine, hors formation en alternance (apprentissage et contrat de professionnalisation)

	Nombre	Médiane	Moyenne
<b>Salaires médian et moyen pour les diplômés en emploi (hors primes et 13ème mois)</b>			
Salaires médian et moyen pour les diplômés en emploi (hors primes et 13ème mois)	5	1 400	1 380

Répartition du salaire NET MENSUEL en euros (hors primes et 13ème mois)




■ Moins de 1500€  
■ de 1500 à 1999€  
■ de 2000 à 2499€  
■ 2500€ et plus

**LICENCE PROFESSIONNELLE - MENTION METIERS DE  
L'EDITION - SPECIALITE GRAPHISME ET CONCEPTION  
EDITORIALE**

**En emploi au 1er Février 2017**

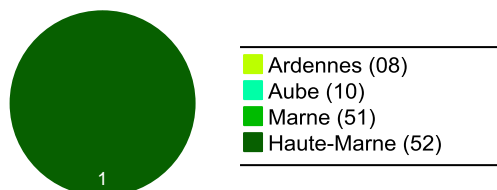
**Région de l'emploi occupé à 6 mois**



**Intitulés des emplois occupés au 1er Février 2017**

	Effectifs
Graphiste auto-entrepreneur	4
Graphiste	2
Designer junior	1
Graphiste marketiste	1
Graphiste Web designer	1
<b>Total</b>	<b>9</b>

**Répartition des emplois en Champagne-Ardenne**



**Secteur d'activité économique de l'employeur**

	Effectifs
Information et communication	6
Autres activités de service	2
<b>Total</b>	<b>8</b>

**Remerciements:** l'OSIPE remercie tous les diplômés ayant répondu à notre enquête et l'équipe de télé-enquêteurs de la plateforme téléphonique pour le recueil des données