

LICENCE PROFESSIONNELLE - MENTION DEVELOPPEMENT DE PROJETS DE TERRITOIRES

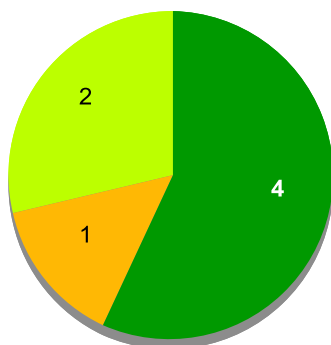
Entre Février et Avril 2017, les diplômés 2016 ont été invités à répondre à une enquête d'entrée dans la vie active, 6 mois après l'obtention du diplôme. A cette occasion, ils ont été interrogés sur leur situation principale au 1er Février 2017. Les données ci-dessous présentent les principaux résultats recueillis auprès des répondants.

Diplômés 2016 - Taux de réponse à l'enquête de devenir à 6 mois

	Effectifs	%
Répondants	7	77.8%
Non répondants	2	22.2%
Total	9	100.0%

Situation principale observée 6 mois après l'obtention de leur diplôme

Situation principale au 1er Février 2017



■ En emploi
■ En études ou formation
■ En recherche d'emploi
■ Inactif

	%
Taux d'insertion	66.7%
Taux de chômage	33.3%
Total	100.0%

Taux d'insertion = nombre de diplômés en emploi / nombre de diplômés en emploi ou en recherche d'emploi
Inactivité = diplômés n'étant pas présents sur le marché du travail (ni en emploi, ni en recherche d'emploi) et n'étant pas en poursuite d'études

Au 1er Février 2017, 6 diplômés sont entrés dans la vie active et sont présents sur le marché du travail (en emploi ou en recherche d'emploi).

En emploi au 1er Février 2017

Premier emploi occupé depuis l'obtention du diplôme?



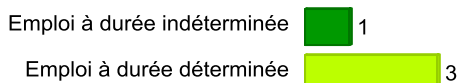
Temps de travail

	Effectifs
Temps plein (1 emploi)	2
Temps plein (2 emplois)	
Temps plein (3 emplois ou +)	
Temps partiel	2
Total	4

Lien entre l'emploi occupé et le domaine de formation

	Effectifs
En lien direct avec le domaine de formation	2
Dans un domaine proche	
Dans un domaine complètement différent	
Total	2

Type d'emploi occupé



Niveau de l'emploi occupé



Type d'employeur




Salaires médian et moyen pour les diplômés en emploi (hors primes et 13ème mois)

Calculé sur les répondants travaillant à temps plein, en France métropolitaine, hors formation en alternance (apprentissage et contrat de professionnalisation)

Le nombre de salaire n'est pas suffisant pour présenter des données significatives

Répartition du salaire NET MENSUEL en euros (hors primes et 13ème mois)




■ Moins de 1500€
■ de 1500 à 1999€
■ de 2000 à 2499€
■ 2500€ et plus

LICENCE PROFESSIONNELLE - MENTION DEVELOPPEMENT DE PROJETS DE TERRITOIRES

En emploi au 1er Février 2017

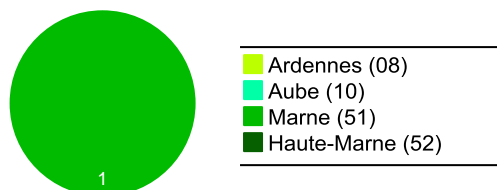
Région de l'emploi occupé à 6 mois



Intitulés des emplois occupés au 1er Février 2017

	Effectifs
Animateur socioculturel	1
Chargé de projet et de communication	1
Directeur Enfance Jeunesse	1
Service civique	1
Total	4

Répartition des emplois en Champagne-Ardenne



Secteur d'activité économique de l'employeur

	Effectifs
Autres activités de service	2
Information et communication	1
Santé humaine et action sociale	1
Total	4

En études ou formation au 1er Février 2017

Type d'études ou formations suivies en 2016/17

	Effectifs
Master	1
Total	1

Intitulés des formations suivies en 2016/17

	Effectifs
Sous-officier de la Gendarmerie Nationale	1
Total	1

En recherche d'emploi au 1er Février 2017

Déjà travaillé depuis l'obtention du diplôme

	Effectifs
Oui	0
Non	2
Tot	2

Déjà reçu en entretien d'embauche?

	Effectifs
Oui	0
Non	2
Tot	2

Difficultés rencontrées dans la recherche d'emploi?

	Effectifs
Oui	1
Non	1
Tot	2

Difficultés rencontrées dans la recherche d'emploi?

