

**LICENCE PROFESSIONNELLE - MENTION ACTIVITES ET
TECHNIQUES DE COMMUNICATION - SPECIALITE
COMMUNICATION NUMERIQUE ET DEVELOPPEMENT
D'APPLICATION INTERNET**

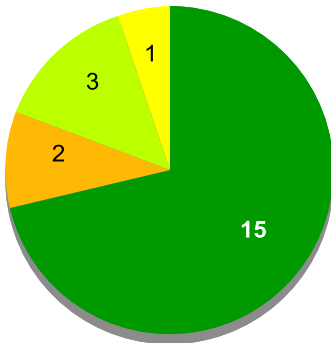
Entre Février et Avril 2017, les diplômés 2016 ont été invités à répondre à une enquête d'entrée dans la vie active, 6 mois après l'obtention du diplôme. A cette occasion, ils ont été interrogés sur leur situation principale au 1er Février 2017. Les données ci-dessous présentent les principaux résultats recueillis auprès des répondants.

Diplômés 2016 - Taux de réponse à l'enquête de devenir à 6 mois

| | Effectifs | % |
|----------------|-----------|---------------|
| Répondants | 21 | 84.0% |
| Non répondants | 4 | 16.0% |
| Total | 25 | 100.0% |

Situation principale observée 6 mois après l'obtention de leur diplôme

Situation principale au 1er Février 2017



■ En emploi
■ En études ou formation
■ En recherche d'emploi
■ Inactif

| | % |
|------------------|---------------|
| Taux d'insertion | 83.3% |
| Taux de chômage | 16.7% |
| Total | 100.0% |

Taux d'insertion = nombre de diplômés en emploi / nombre de diplômés en emploi ou en recherche d'emploi
Inactivité = diplômés n'étant pas présents sur le marché du travail (ni en emploi, ni en recherche d'emploi) et n'étant pas en poursuite d'études

Au 1er Février 2017, 18 diplômés sont entrés dans la vie active et sont présents sur le marché du travail (en emploi ou en recherche d'emploi).

En emploi au 1er Février 2017

Premier emploi occupé depuis l'obtention du diplôme?



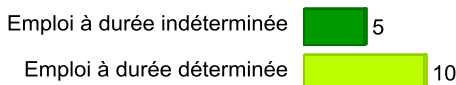
Temps de travail

| | Effectifs |
|------------------------------|-----------|
| Temps plein (1 emploi) | 9 |
| Temps plein (2 emplois) | |
| Temps plein (3 emplois ou +) | |
| Temps partiel | 6 |
| Total | 15 |

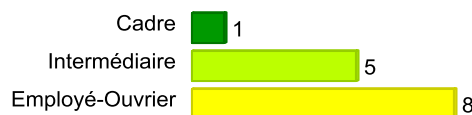
Lien entre l'emploi occupé et le domaine de formation

| | Effectifs |
|---|-----------|
| En lien direct avec le domaine de formation | 9 |
| Dans un domaine proche | 2 |
| Dans un domaine complètement différent | 2 |
| Total | 13 |

Type d'emploi occupé



Niveau de l'emploi occupé



Type d'employeur



Salaires médian et moyen pour les diplômés en emploi (hors primes et 13ème mois)

Calculé sur les répondants travaillant à temps plein, en France métropolitaine, hors formation en alternance (apprentissage et contrat de professionnalisation)

| | Nombre | Médiane | Moyenne |
|--|----------|--------------|--------------|
| Salaires NET MENSUEL en euros (hors primes et 13ème mois) | 8 | 1 475 | 1 445 |

Répartition du salaire NET MENSUEL en euros (hors primes et 13ème mois)

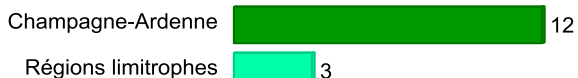


■ Moins de 1500€
■ de 1500 à 1999€
■ de 2000 à 2499€
■ 2500€ et plus

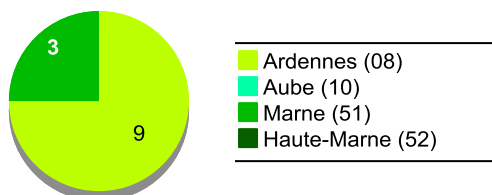
**LICENCE PROFESSIONNELLE - MENTION ACTIVITES ET
TECHNIQUES DE COMMUNICATION - SPECIALITE
COMMUNICATION NUMERIQUE ET DEVELOPPEMENT
D'APPLICATION INTERNET**

En emploi au 1er Février 2017

Région de l'emploi occupé à 6 mois



Répartition des emplois en Champagne-Ardenne



Intitulés des emplois occupés au 1er Février 2017

| | Effectifs |
|---------------------------------------|-----------|
| Analyste programmeur | 1 |
| Assistant de communication | 1 |
| Chargé de communication multimédia | 1 |
| Chef de projet web | 1 |
| Community manager | 1 |
| Fonctionnaire de justice | 1 |
| Gestionnaire Base de Données Produits | 1 |
| Graphiste | 1 |
| Infographiste | 1 |
| Ingénieur d'études et développement | 1 |
| Responsable en communication et image | 1 |
| Service civique en mairie | 1 |
| Technicien informatique | 1 |
| Webmaster | 1 |
| Total | 14 |

Secteur d'activité économique de l'employeur

| | Effectifs |
|---|-----------|
| Arts, spectacles et activités récréatives | 3 |
| Autres activités de service | 3 |
| Information et communication | 2 |
| Administration publique (hors enseignement) | 2 |
| Agriculture, sylviculture et pêche | 1 |
| Industries (manufacturières, extractives et autres) | 1 |
| Commerce, transports, hébergement et restauration | 1 |
| Enseignement, Recherche | 1 |
| Total | 14 |

**En études ou formation
au 1er Février 2017**

Type d'études ou formations suivies en 2016/17

| | Effectifs |
|-------------------------|-----------|
| Autre formation | 2 |
| Concours d'enseignement | |
| Total | 2 |

Intitulés des formations suivies en 2016/17



| | Effectifs |
|--|-----------|
| Bachelor CSQI | 1 |
| RNCP Manager du marketing et de la communication | 1 |
| Total | 2 |

En recherche d'emploi au 1er Février 2017

Déjà travaillé depuis l'obtention du diplôme Déjà reçu en entretien d'embauche? Difficultés rencontrées dans la recherche d'emploi?

| Effectifs | Effectifs | Effectifs | |
|------------|-----------|------------|----------|
| Oui | 2 | Oui | 2 |
| Non | 1 | Non | 1 |
| Tot | 3 | Tot | 3 |

Difficultés rencontrées dans la recherche d'emploi?

Manque d'expérience professionnelle  1
Pas ou peu d'offres d'emploi  2

Remerciements: l'OSIPE remercie tous les diplômés ayant répondu à notre enquête et l'équipe de télé-enquêteurs de la plateforme téléphonique pour le recueil des données