

**LICENCE PROFESSIONNELLE - MENTION ASSURANCE, BANQUE,
FINANCE - SPECIALITE COMMERCIALISATION DES PRODUITS
ET SERVICES FINANCIERS**

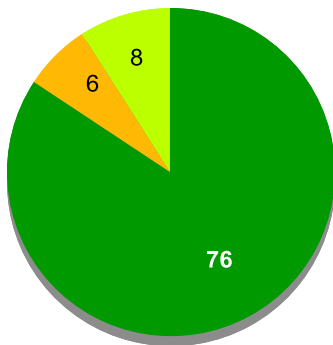
Entre Février et Avril 2017, les diplômés 2016 ont été invités à répondre à une enquête d'entrée dans la vie active, 6 mois après l'obtention du diplôme. A cette occasion, ils ont été interrogés sur leur situation principale au 1er Février 2017. Les données ci-dessous présentent les principaux résultats recueillis auprès des répondants.

Diplômés 2016 - Taux de réponse à l'enquête de devenir à 6 mois

	Effectifs	%
Répondants	90	68.7%
Non répondants	41	31.3%
Total	131	100.0%

Situation principale observée 6 mois après l'obtention de leur diplôme

Situation principale au 1er Février 2017



Situation	Effectifs
En emploi	76
En études ou formation	6
En recherche d'emploi	8
Inactif	10

	%
Taux d'insertion	90.5%
Taux de chômage	9.5%
Total	100.0%

Taux d'insertion = nombre de diplômés en emploi / nombre de diplômés en emploi ou en recherche d'emploi
Inactivité = diplômés n'étant pas présents sur le marché du travail (ni en emploi, ni en recherche d'emploi) et n'étant pas en poursuite d'études

Au 1er Février 2017, 84 diplômés sont entrés dans la vie active et sont présents sur le marché du travail (en emploi ou en recherche d'emploi).

En emploi au 1er Février 2017

Premier emploi occupé depuis l'obtention du diplôme?



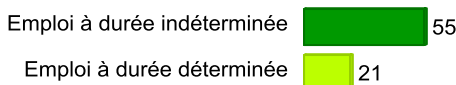
Temps de travail

Temps de travail	Effectifs
Temps plein (1 emploi)	74
Temps plein (2 emplois)	
Temps plein (3 emplois ou +)	
Temps partiel	1
Total	75

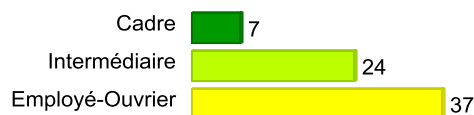
Lien entre l'emploi occupé et le domaine de formation

Lien	Effectifs
En lien direct avec le domaine de formation	63
Dans un domaine proche	1
Dans un domaine complètement différent	2
Total	66

Type d'emploi occupé



Niveau de l'emploi occupé



Type d'employeur

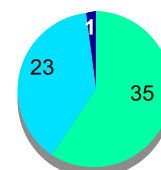


Salaires médian et moyen pour les diplômés en emploi (hors primes et 13ème mois)

Calculé sur les répondants travaillant à temps plein, en France métropolitaine, hors formation en alternance (apprentissage et contrat de professionnalisation)

	Nombre	Médiane	Moyenne
Salaires médian et moyen pour les diplômés en emploi (hors primes et 13ème mois)	59	1 450	1 460

Répartition du salaire NET MENSUEL en euros (hors primes et 13ème mois)

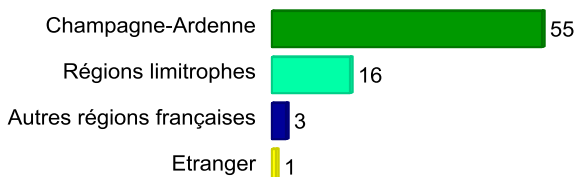


Tranche de salaire	Effectifs
Moins de 1500€	23
de 1500 à 1999€	35
de 2000 à 2499€	1
2500€ et plus	3

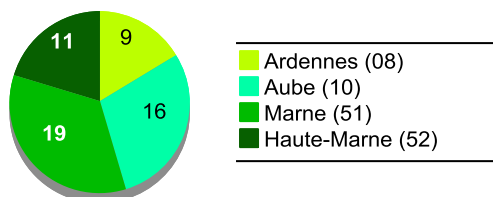
**LICENCE PROFESSIONNELLE - MENTION ASSURANCE, BANQUE,
FINANCE - SPECIALITE COMMERCIALISATION DES PRODUITS
ET SERVICES FINANCIERS**

En emploi au 1er Février 2017

Région de l'emploi occupé à 6 mois



Répartition des emplois en Champagne-Ardenne



La liste des emplois occupés au 1er Février 2017 est disponible en page 3.

Secteur d'activité économique de l'employeur

	Effectifs
Activités financières et d'assurance	64
Commerce, transports, hébergement et restauration	8
Industries (manufacturières, extractives et autres)	1
Information et communication	1
Autres activités de service	1
Total	75

**En études ou formation
au 1er Février 2017**


Type d'études ou formations suivies en 2016/17

	Effectifs
Master	3
Licence professionnelle	1
Concours administratif	1
Total	5

En recherche d'emploi au 1er Février 2017

Déjà travaillé depuis l'obtention du diplôme	Déjà reçu en entretien d'embauche?	Difficultés rencontrées dans la recherche d'emploi?
Effectifs	Effectifs	Effectifs
Oui 6	Oui 6	Oui 3
Non 2	Non 2	Non 5
Tot 8	Tot 8	Tot 8

Difficultés rencontrées dans la recherche d'emploi?



La liste des études et formations suivies pour l'année universitaire 2016/17 est disponible en page 3.

**LICENCE PROFESSIONNELLE - MENTION ASSURANCE, BANQUE,
FINANCE - SPECIALITE COMMERCIALISATION DES PRODUITS
ET SERVICES FINANCIERS**

Intitulés des emplois occupés au 1er Février 2017

	Effectifs
Conseiller clientèle	12
Conseiller commercial	5
Attaché de clientèle	4
Chargé de clientèle	4
Conseiller bancaire	4
Conseiller clientèle Particuliers	4
Conseiller commercial en banque	2
Conseiller Particuliers	2
Agent immobilier	1
Assistant clientèle	1
Assistant commercial	1
Assistant conseiller bancaire	1
Chargé d'accueil avec portefeuille	1
Chargé de clientèle Particuliers	1
Chargé de conformité	1
Commercial en assurance	1
Conseiller	1
Conseiller Accueil	1
Conseiller clientèle en assurances	1
Conseiller clientèle en banque	1
Conseiller clientèle Marché des particuliers	1
Conseiller clientèle privé	1
Conseiller commercial en assurance	1
Conseiller commercial Marché des particuliers	1
Conseiller commercial Particuliers	1
Conseiller en banque et assurances	1
Conseiller financier	1
Conseiller Particuliers en banque	1
Directeur adjoint	1
Directeur d'agence	1
Gestionnaire Cotisation	1
Gestionnaire de clientèle	1
Gestionnaire de dossiers sinistres	1
Secrétaire dans une étude notariale	1
Téléconseiller	1
Trader	1
Total	65

Intitulés des formations suivies en 2016/17

	Effectifs
Concours de la douane	1
MS Programme Grandes Ecoles	1
Total	2

Remerciements: l'OSIPE remercie tous les diplômés ayant répondu à notre enquête et l'équipe de télé-enquêteurs de la plateforme téléphonique pour le recueil des données