

**LICENCE PROFESSIONNELLE - MENTION GESTION DE LA
PRODUCTION INDUSTRIELLE - SPECIALITE CAPTEURS-
INSTRUMENTATION-METROLOGIE**

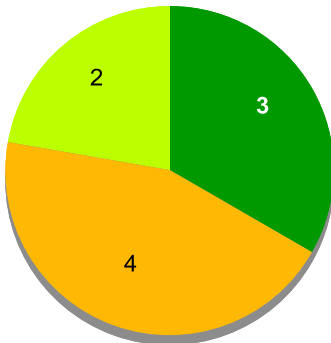
Entre Février et Avril 2017, les diplômés 2016 ont été invités à répondre à une enquête d'entrée dans la vie active, 6 mois après l'obtention du diplôme. A cette occasion, ils ont été interrogés sur leur situation principale au 1er Février 2017. Les données ci-dessous présentent les principaux résultats recueillis auprès des répondants.

Diplômés 2016 - Taux de réponse à l'enquête de devenir à 6 mois

	Effectifs	%
Répondants	9	64.3%
Non répondants	5	35.7%
Total	14	100.0%

Situation principale observée 6 mois après l'obtention de leur diplôme

Situation principale au 1er Février 2017



■ En emploi
■ En études ou formation
■ En recherche d'emploi
■ Inactif

	%
Taux d'insertion	60.0%
Taux de chômage	40.0%
Total	100.0%

Taux d'insertion = nombre de diplômés en emploi / nombre de diplômés en emploi ou en recherche d'emploi
Inactivité = diplômés n'étant pas présents sur le marché du travail (ni en emploi, ni en recherche d'emploi) et n'étant pas en poursuite d'études

Au 1er Février 2017, 5 diplômés sont entrés dans la vie active et sont présents sur le marché du travail (en emploi ou en recherche d'emploi).

En emploi au 1er Février 2017

Premier emploi occupé depuis l'obtention du diplôme?

Oui  3
Non



Temps de travail

	Effectifs
Temps plein (1 emploi)	3
Temps plein (2 emplois)	
Temps plein (3 emplois ou +)	
Temps partiel	
Total	3

Lien entre l'emploi occupé et le domaine de formation

	Effectifs
En lien direct avec le domaine de formation	2
Dans un domaine proche	
Dans un domaine complètement différent	1
Total	3

Type d'emploi occupé

Emploi à durée indéterminée  1
Emploi à durée déterminée  2

Niveau de l'emploi occupé

Intermédiaire  3
Employé-Ouvrier

Type d'employeur

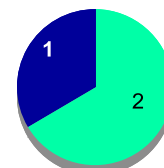
Secteur privé  3
Autre

Salaires médian et moyen pour les diplômés en emploi (hors primes et 13ème mois)

Calculé sur les répondants travaillant à temps plein, en France métropolitaine, hors formation en alternance (apprentissage et contrat de professionnalisation)

	Nombre	Médiane	Moyenne
Salaires médian et moyen pour les diplômés en emploi (hors primes et 13ème mois)			
Salaires médian et moyen pour les diplômés en emploi (hors primes et 13ème mois)	3	1 134	1 578

Répartition du salaire NET MENSUEL en euros (hors primes et 13ème mois)




■ Moins de 1500€
■ de 1500 à 1999€
■ de 2000 à 2499€
■ 2500€ et plus

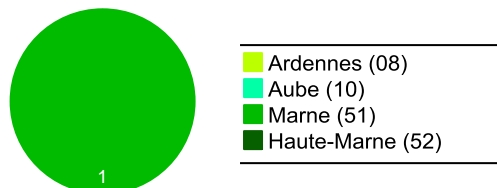
**LICENCE PROFESSIONNELLE - MENTION GESTION DE LA
PRODUCTION INDUSTRIELLE - SPECIALITE CAPTEURS-
INSTRUMENTATION-METROLOGIE**

En emploi au 1er Février 2017

Région de l'emploi occupé à 6 mois



Répartition des emplois en Champagne-Ardenne



Secteur d'activité économique de l'employeur

	Effectifs
Industries (manufacturières, extractives et autres)	3
Total	3

**En études ou formation
au 1er Février 2017**

Type d'études ou formations suivies en 2016/17

	Effectifs
Master	3
Licence professionnelle	1
Total	4

Intitulés des formations suivies en 2016/17

	Effectifs
Classe préparatoire adaptation technicien supérieur	1
LP Système de sécurité et télésurveillance	1
M Electronique et instrumentalisation	1
M Instrumentation	1
Total	4

En recherche d'emploi au 1er Février 2017

Déjà travaillé depuis
l'obtention du
diplôme

	Effectifs
Oui	1
Non	1
Tot	2

Déjà reçu en
entretien
d'embauche?

	Effectifs
Oui	1
Non	1
Tot	2

Difficultés rencontrées
dans la recherche
d'emploi?

	Effectifs
Oui	1
Non	1
Tot	2

Difficultés rencontrées dans la recherche d'emploi?

