

**LICENCE PROFESSIONNELLE - MENTION PRODUCTIONS  
VEGETALES - SPECIALITE AGRORESSOURCES ET  
ENVIRONNEMENT**

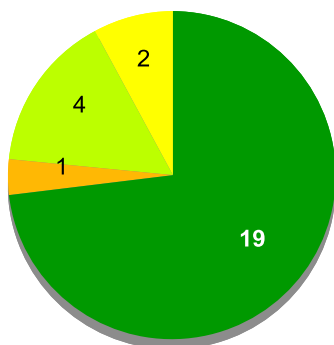
Entre Février et Avril 2017, les diplômés 2016 ont été invités à répondre à une enquête d'entrée dans la vie active, 6 mois après l'obtention du diplôme. A cette occasion, ils ont été interrogés sur leur situation principale au 1er Février 2017. Les données ci-dessous présentent les principaux résultats recueillis auprès des répondants.

Diplômés 2016 - Taux de réponse à l'enquête de devenir à 6 mois

	Effectifs	%
Répondants	26	81.3%
Non répondants	6	18.8%
<b>Total</b>	<b>32</b>	<b>100.0%</b>

**Situation principale observée 6 mois après l'obtention de leur diplôme**

Situation principale au 1er Février 2017



■ En emploi  
■ En études ou formation  
■ En recherche d'emploi  
■ Inactif

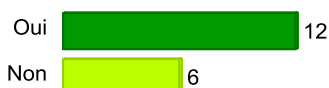
	%
Taux d'insertion	82.6%
Taux de chômage	17.4%
<b>Total</b>	<b>100.0%</b>

Taux d'insertion = nombre de diplômés en emploi / nombre de diplômés en emploi ou en recherche d'emploi  
Inactivité = diplômés n'étant pas présents sur le marché du travail (ni en emploi, ni en recherche d'emploi) et n'étant pas en poursuite d'études

Au 1er Février 2017, 23 diplômés sont entrés dans la vie active et sont présents sur le marché du travail (en emploi ou en recherche d'emploi).

**En emploi au 1er Février 2017**

Premier emploi occupé depuis l'obtention du diplôme?



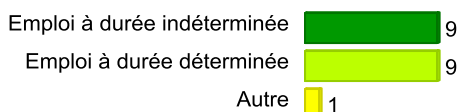
Temps de travail

	Effectifs
Temps plein (1 emploi)	18
Temps plein (2 emplois)	
Temps plein (3 emplois ou +)	
Temps partiel	1
<b>Total</b>	<b>19</b>

Lien entre l'emploi occupé et le domaine de formation

	Effectifs
En lien direct avec le domaine de formation	8
Dans un domaine proche	3
Dans un domaine complètement différent	1
<b>Total</b>	<b>12</b>

Type d'emploi occupé



Niveau de l'emploi occupé



Type d'employeur



Salaires médian et moyen pour les diplômés en emploi (hors primes et 13ème mois)

Calculé sur les répondants travaillant à temps plein, en France métropolitaine, hors formation en alternance (apprentissage et contrat de professionnalisation)

	Nombre	Médiane	Moyenne
<b>Salaires médian et moyen pour les diplômés en emploi (hors primes et 13ème mois)</b>	<b>18</b>	<b>1 542</b>	<b>1 558</b>

Répartition du salaire NET MENSUEL en euros (hors primes et 13ème mois)




■ Moins de 1500€  
■ de 1500 à 1999€  
■ de 2000 à 2499€  
■ 2500€ et plus

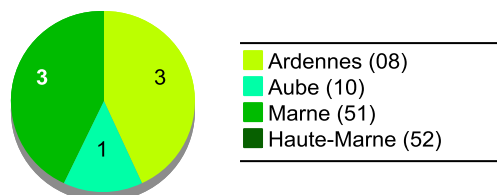
**LICENCE PROFESSIONNELLE - MENTION PRODUCTIONS  
VEGETALES - SPECIALITE AGRORESSOURCES ET  
ENVIRONNEMENT**

**En emploi au 1er Février 2017**

Région de l'emploi occupé à 6 mois



Répartition des emplois en Champagne-Ardenne



Secteur d'activité économique de l'employeur

	Effectifs
Agriculture, sylviculture et pêche	14
Enseignement, Recherche	3
Industries (manufacturières, extractives et autres)	1
Autres activités de service	1
<b>Total</b>	<b>19</b>

Intitulés des emplois occupés au 1er Février 2017

	Effectifs
Agriculteur	1
Chargé de mission Service vignoble	1
Commercial en nutrition animal	1
Conditionneur cariste	1
Conseiller animateur en maraichage biologique	1
Conseiller arboricole spécialisé en oléiculture	1
Conseiller d'entreprise	1
Exploitant viticole	1
Formateur agricole	1
Formateur forestier	1
Inspecteur betteravier	1
Ouvrier agricole	1
Ouvrier viticole	1
Responsable de secteur betteravier	1
Salarié viticole	1
Technicien forestier	1
<b>Total</b>	<b>16</b>

**En études ou formation  
au 1er Février 2017**

Type d'études ou formations suivies en 2016/17

	Effectifs
Master	1
<b>Total</b>	<b>1</b>

**En recherche d'emploi au 1er Février 2017**

Déjà travaillé depuis l'obtention du diplôme	Déjà reçu en entretien d'embauche?	Difficultés rencontrées dans la recherche d'emploi?
<b>Effectifs</b>	<b>Effectifs</b>	<b>Effectifs</b>
Oui 4	Oui 4	Oui 2
Non	Non	Non 2
<b>Tot 4</b>	<b>Tot 4</b>	<b>Tot 4</b>

Difficultés rencontrées dans la recherche d'emploi?

