

LICENCE PROFESSIONNELLE - MENTION MANAGEMENT DES ORGANISATIONS - SPECIALITE ADMINISTRATION ET GESTION DES ENTREPRISES DE L'ECONOMIE SOCIALE

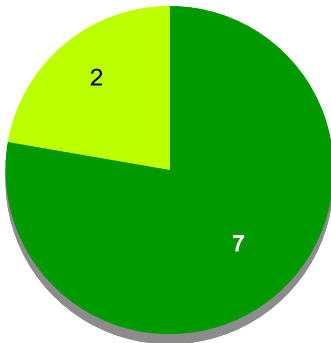
Entre Février et Avril 2017, les diplômés 2016 ont été invités à répondre à une enquête d'entrée dans la vie active, 6 mois après l'obtention du diplôme. A cette occasion, ils ont été interrogés sur leur situation principale au 1er Février 2017. Les données ci-dessous présentent les principaux résultats recueillis auprès des répondants.

Diplômés 2016 - Taux de réponse à l'enquête de devenir à 6 mois

	Effectifs	%
Répondants	9	75.0%
Non répondants	3	25.0%
Total	12	100.0%

Situation principale observée 6 mois après l'obtention de leur diplôme

Situation principale au 1er Février 2017



Situation	Effectifs
En emploi	7
En études ou formation	0
En recherche d'emploi	2
Inactif	0

	%
Taux d'insertion	77.8%
Taux de chômage	22.2%
Total	100.0%

Taux d'insertion = nombre de diplômés en emploi / nombre de diplômés en emploi ou en recherche d'emploi
Inactivité = diplômés n'étant pas présents sur le marché du travail (ni en emploi, ni en recherche d'emploi) et n'étant pas en poursuite d'études

Au 1er Février 2017, 9 diplômés sont entrés dans la vie active et sont présents sur le marché du travail (en emploi ou en recherche d'emploi).

En emploi au 1er Février 2017

Premier emploi occupé depuis l'obtention du diplôme?



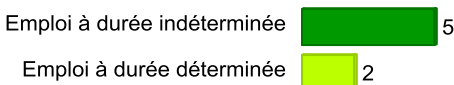
Temps de travail

	Effectifs
Temps plein (1 emploi)	6
Temps plein (2 emplois)	0
Temps plein (3 emplois ou +)	0
Temps partiel	1
Total	7

Lien entre l'emploi occupé et le domaine de formation

	Effectifs
En lien direct avec le domaine de formation	4
Dans un domaine proche	3
Dans un domaine complètement différent	0
Total	7

Type d'emploi occupé



Niveau de l'emploi occupé



Type d'employeur



Salaires médian et moyen pour les diplômés en emploi (hors primes et 13ème mois)

Calculé sur les répondants travaillant à temps plein, en France métropolitaine, hors formation en alternance (apprentissage et contrat de professionnalisation)

	Nombre	Médiane	Moyenne
Salaires médian et moyen pour les diplômés en emploi (hors primes et 13ème mois)	5	1 500	1 730

Répartition du salaire NET MENSUEL en euros (hors primes et 13ème mois)

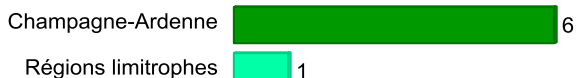


Tranche de salaire	Effectifs
Moins de 1500€	1
de 1500 à 1999€	1
de 2000 à 2499€	1
2500€ et plus	1

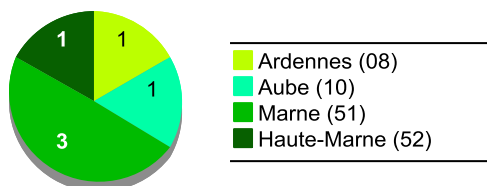
LICENCE PROFESSIONNELLE - MENTION MANAGEMENT DES ORGANISATIONS - SPECIALITE ADMINISTRATION ET GESTION DES ENTREPRISES DE L'ECONOMIE SOCIALE

En emploi au 1er Février 2017

Région de l'emploi occupé à 6 mois



Répartition des emplois en Champagne-Ardenne



Intitulés des emplois occupés au 1er Février 2017

	Effectifs
Assistant administratif	1
Chef de projet	1
Chef de service	1
Directeur d'accueil de loisir	1
Responsable administratif et service généraux	1
Total	5

Secteur d'activité économique de l'employeur

	Effectifs
Santé humaine et action sociale	2
Agriculture, sylviculture et pêche	1
Construction	1
Activités de services administratifs et de soutien	1
Administration publique (hors enseignement)	1
Autres activités de service	1
Total	7

En recherche d'emploi au 1er Février 2017

Déjà travaillé depuis l'obtention du diplôme

	Effectifs
Oui	2
Non	
Tot	2


Déjà reçu en entretien d'embauche?

	Effectifs
Oui	
Non	2
Tot	2

Difficultés rencontrées dans la recherche d'emploi?

	Effectifs
Oui	2
Non	
Tot	2

Difficultés rencontrées dans la recherche d'emploi?



Remerciements: l'OSIPE remercie tous les diplômés ayant répondu à notre enquête et l'équipe de télé-enquêteurs de la plateforme téléphonique pour le recueil des données