

**LICENCE PROFESSIONNELLE
MENTION PRODUCTIONS VEGETALES
SPECIALITE AGRORESSOURCES ET ENVIRONNEMENT**

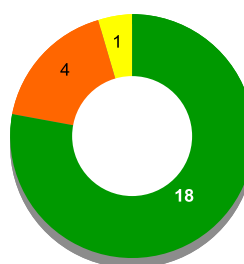
Entre Décembre 2016 et Mars 2017, les diplômés 2014 ont été invités à répondre à une enquête d'insertion professionnelle 30 mois après l'obtention de leur diplôme. A cette occasion, ils ont été interrogés sur leur situation principale au 1er décembre 2016 et celle occupée au 1er décembre 2015. Les données ci-dessous présentent les principaux résultats recueillis auprès des répondants.

Diplômés 2014 - Taux de réponse à l'enquête d'insertion professionnelle

	Effectifs	%
Répondants	23	69.7%
Non répondants	10	30.3%
Total	33	100.0%

Que deviennent nos diplômés après l'obtention de leur diplôme?

Après l'obtention de leur diplôme,
-18 diplômés sont **entrés directement dans la vie active** et sont présents sur le marché du travail depuis 30 mois (**VAD**)
-4 diplômés sont dans une **poursuite ou reprise d'études (PRE)** dans les 30 mois après l'obtention du diplôme



■ Vie Active Directe
■ Poursuite ou reprise d'études post-diplôme
■ Inactivité

Diplômés entrés directement dans la vie active (VAD) et sur le marché du travail depuis 30 mois
Situation principale au 1er décembre 2016

	Effectifs
En emploi	18
Total	18

Diplômés ayant poursuivi ou repris des études (PRE) dans les 30 mois suivant l'obtention du diplôme
Situation principale au 1er décembre 2016

	Effectifs
En emploi	1
En études ou formation	1
En recherche d'emploi	1
Inactif	1
Total	4

Inactivité: diplômés ayant quitté temporairement le marché du travail (ni en emploi, ni en recherche d'emploi), et n'étant pas en poursuite d'études post-diplôme

INSERTION DES DIPLOMES - INFORMATIONS A RETENIR

Résultats non significatifs (Effectif <3 par année)

		Diplômés 2014	
VAD Vie active directe : diplômés sur le marché du travail (en emploi ou en recherche d'emploi) pendant 30 mois	Taux d'insertion (1) à 18 mois	16/18	88.9%
	Taux d'insertion (1) à 30 mois	18/18	100.0%
	Taux d'emploi à durée indéterminée à 30 mois	16/18	88.9%
	Taux d'emploi de niveau (2) cadre ou intermédiaire à 30 mois	17/18	94.4%
	Taux d'emploi de niveau (2) cadre à 30 mois	2/18	11.1%
	Taux d'emploi en Champagne-Ardenne à 30 mois	9/18	50.0%
	Salaires médians (3) à 30 mois	1 475€	14 salaires concernés
PRE	Taux d'insertion (1) à 30 mois	NS	
IN	Taux d'insertion (1) à 30 mois		

(1) Taux d'insertion de la population active = nombre de diplômés en emploi / nombre de diplômés en emploi ou en recherche d'emploi

(2) Niveau d'emploi attendu : Cadre ou intermédiaire pour un diplômé de Licence professionnelle / Cadre pour un diplômés de Master

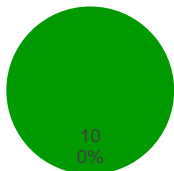
(3) Salaire médian calculé sur les emplois occupés au 1^{er} décembre 2016, à temps plein, en France métropolitaine, hors service civique et formation en alternance (apprentissage, contrat de professionnalisation)

**LICENCE PROFESSIONNELLE
MENTION PRODUCTIONS VEGETALES
SPECIALITE AGRORESSOURCES ET ENVIRONNEMENT**

Entrée directe dans la vie active (VAD)

Quels emplois 30 mois après l'obtention de ce diplôme?

18 diplômés entrés directement dans la vie active et sur le marché du travail depuis 30 mois



■ Taux d'insertion ■ Taux de chômage

Situation principale à 30 mois

	Effectifs
En emploi	18
Total	18

Taux d'insertion = nombre de diplômés en emploi / nombre de diplômés en emploi ou en recherche d'emploi

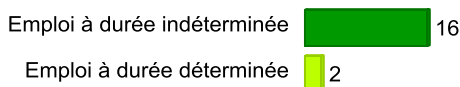
VAD-Premier emploi occupé depuis l'obtention du diplôme?




VAD-Temps de travail



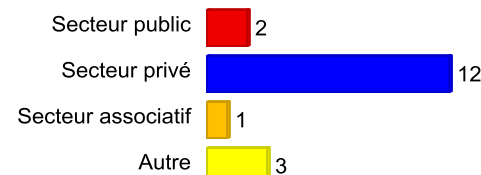
VAD-Type d'emploi occupé



VAD-Niveau de l'emploi occupé



VAD-Type d'employeur




VAD-Salaires médian et moyen pour les diplômés en emploi (hors primes et 13ème mois)

Calculé sur les répondants travaillant à temps plein, en France métropolitaine, hors service civique et formation en alternance (apprentissage et contrat de professionnalisation)

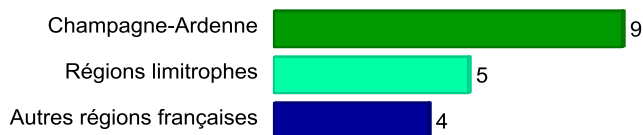
	Nombre	Médiane	Moyenne
30 mois-Salaire NET MENSUEL en euros (hors primes et 13ème mois)	15	1 450	1 448

Salaire médian : salaire tel que la moitié des diplômés gagne moins et l'autre moitié gagne plus.

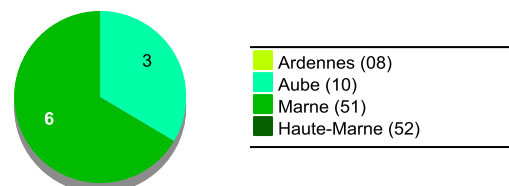
30 mois-Répartition du salaire NET MENSUEL en euros (hors primes et 13ème mois)



VAD-Région de l'emploi occupé




VAD-Répartition des emplois en Champagne-Ardenne



VAD-Secteur d'activité économique de l'employeur

	Effectifs
Agriculture, sylviculture et pêche	13
Commerce, transports, hébergement, restauration	1
Activités financières et d'assurance	1
Activités spécialisées, scientifiques et techniques	1
Autres activités de service	1
Total	17

VAD-Expression de la satisfaction des répondants par rapport aux points suivants :



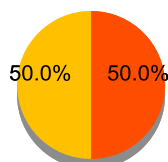
■ Pas du tout satisfait-e ■ Moyennement satisfait-e ■ Satisfait-e ■ Très satisfait-e

**LICENCE PROFESSIONNELLE
MENTION PRODUCTIONS VEGETALES
SPECIALITE AGRORESSOURCES ET ENVIRONNEMENT**

Poursuite ou reprise d'études (PRE)

Quelles études après l'obtention de ce diplôme?

4 diplômés ont poursuivi ou repris des études dans les 30 mois après l'obtention du diplôme



Taux d'insertion = nombre de diplômés en emploi / nombre de diplômés en emploi ou en recherche d'emploi
Taux de chômage = nombre de diplômés en recherche d'emploi / nombre de diplômés en emploi ou en recherche d'emploi

Type d'études/formations poursuivies dans les 30 mois

■ Taux d'insertion ■ Taux de chômage

Situation principale à 30 mois

	Effectifs
En emploi	1
En études ou formation	1
En recherche d'emploi	1
Inactif	1
Total	4

Année universitaire 2014/15

	Effectifs
Master	2
Total	2

Année universitaire 2015/16

	Effectifs
Master	3
Licence professionnelle	1
Total	4

Année universitaire 2016/17

	Effectifs
Master	1
Total	1

Caractéristiques des emplois occupés à 30 mois

1 diplômé en emploi après avoir poursuivi ou repris des études dans les 30 mois après l'obtention du diplôme

Le nombre de diplômés (<3) dans cette catégorie n'est pas suffisant pour présenter des données significatives

Intitulés des emplois occupés au 1er décembre 2016

VAD-Vie Active Directe et sur le marché du travail depuis 30 mois
Intitulés des emplois occupés au 1er décembre 2016

	Effectifs
Technico-commercial	2
Assistant d'homologation fonction bancaire	1
Consultant	1
Responsable de magasin	1
Salarié viticole	1
Technicien de recherche	1
Technicien en expérimentation agronomique	1
Technicien en santé du végétal	1
Technicien forestier à l'ONF	1
Technicien pour le suivi produits de bio contrôle	1
Total	11

PRE-Poursuite ou reprise d'études dans les 30 mois
Intitulés des emplois occupés au 1er décembre 2016

	Effectifs
Volontaire en développement rural	1
Total	1

Intitulés des études/formations suivies dans les 30 mois

Intitulés des formations suivies en 2014/15

	Effectifs
M Forêt Agronomie Gestion de l' Environnement, Spécialité Bois Forêt, Développement Durable	1
M Vigne, Vins, Terroir	1
Total	2

Intitulés des formations suivies en 2015/16

	Effectifs
LP Médiation Scientifique et Education à l' Environnement	1
M Forêt Agronomie Gestion de l' Environnement, Spécialité Bois Forêt, Développement Durable	1
M Vigne, Vins, Terroir	1
M Vin vigne Terroir	1
Total	4

Intitulés des formations suivies en 2016/17

	Effectifs
M Vins et Champagne	1
Titre de Responsable Qualité Sécurité Hygiène Environnement	1
Total	1