

**Licence professionnelle**  
**Mention METIERS DE L'INSTRUMENTATION, DE LA MESURE ET DU**  
**CONTROLE QUALITE**  
**Parcours CAPTEURS, INSTRUMENTATION, METROLOGIE**

**PRESENTATION DES DONNEES D'INSERTION PROFESSIONNELLE A 30 MOIS**

Entre décembre 2022 et mai 2023, les diplômés 2020 ont été invités à répondre à une enquête d'insertion professionnelle 30 mois après l'obtention de leur diplôme. A cette occasion, ils ont été interrogés sur leur situation au 1er décembre 2021 (à 18 mois) et au 1er décembre 2022 (à 30 mois).

**Profils de parcours après l'obtention du diplôme**

Les données sont présentées en distinguant 3 profils de parcours entre l'obtention du diplôme en 2020 et le 1er décembre 2022 :

**Entrée dans la vie active directe (VAD)**

Cette partie porte sur les diplômés étant entrés directement sur le marché du travail suite à l'obtention de leur diplôme et ne l'ayant pas quitté pendant 30 mois. Leurs situations principales au 1er décembre 2021 (18 mois) et 2022 (30 mois) sont présentées.

**Poursuite d'études ou reprise d'études dans l'enseignement supérieur (PRE)**

Cette partie porte sur les diplômés se déclarant inscrits dans un établissement du supérieur pour y suivre des études ou y préparer un concours, sur les 3 années universitaires suivant l'obtention du diplôme (2020-2021 à 2022-2023). Seule leur situation principale au 1er décembre 2022 (30 mois) est présentée.

**Inactivité dans les 30 mois après l'obtention du diplôme (INA)**

Cette partie porte sur les diplômés ayant quitté le marché du travail et n'ayant pas poursuivi d'études dans les 30 mois après l'obtention de leur diplôme. Seule leur situation principale au 1er décembre 2022 (30 mois) est présentée.

Diplômés 2020 - Taux de réponse à l'enquête d'insertion professionnelle

	Effectifs	Fréquence
Répondant	14	82,4%
Non répondant	3	17,6%
<b>Total</b>	<b>17</b>	<b>100,0%</b>

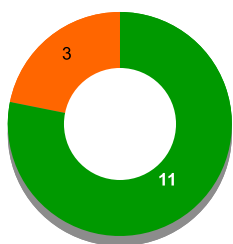
**Que deviennent les diplômés après l'obtention de leur diplôme?**

Après l'obtention de leur diplôme,

11 diplômé(s) est(sont) entré(s) directement dans la vie active (VAD) et est(sont) présent(s) sur le marché du travail depuis 30 mois.

3 diplômé(s) a(ont) poursuivi ou repris des études (PRE) dans les 30 mois après l'obtention du diplôme.

0 diplômé(s) a(ont) connu une période d'inactivité (INA), c'est-à-dire est(sont) momentanément sorti(s) du marché du travail dans les 30 mois, sans poursuivre ou reprendre des études.



■ Vie active directe  
■ Poursuite ou reprise d'études  
■ Inactivité

**Diplômés entrés directement dans la vie active (VAD) et sur le marché du travail depuis 30 mois**  
Situation principale au 1er décembre 2022

	Effectifs
En emploi	11
<b>Total</b>	<b>11</b>

**Diplômés ayant poursuivi ou repris des études (PRE) dans les 30 mois**  
Situation principale au 1er décembre 2022

	Effectifs
En études	1
En recherche d'emploi	2
<b>Total</b>	<b>3</b>

**INSERTION DES DIPLOMES - INFORMATIONS A RETENIR**

NS = Résultats non significatifs : Effectif < 3 individus

	Diplômés 2020	
<b>VAD</b> Vie active directe : diplômés sur le marché du travail (en emploi ou en recherche d'emploi) pendant 30 mois	Taux d'insertion <sup>(1)</sup> à 18 mois	10/11 90,9%
	Taux d'insertion <sup>(1)</sup> à 30 mois	11/11 100%
	Taux d'emploi stable <sup>(2)</sup> à 30 mois	11/11 100%
	Taux d'emploi de niveau <sup>(3)</sup> cadre ou intermédiaire à 30 mois	11/11 100%
	Taux d'emploi de niveau <sup>(3)</sup> cadre à 30 mois	0/11 0%
	Taux d'emploi en Champagne-Ardenne à 30 mois	3/11 27,3%
	Salaire médian <sup>(4)</sup> à 30 mois	2243 € 11 salaires concernés
<b>PRE</b>	Taux d'insertion <sup>(1)</sup> à 30 mois	NS

(1) Taux d'insertion de la population active = nombre de diplômés en emploi / nombre de diplômés actifs (en emploi ou en recherche d'emploi)  
(2) Taux d'emploi stable = nombre de diplômés en emploi stable (CDI, fonctionnaire, indépendants, prof. libérale) / nombre de diplômés en emploi  
(3) Niveau d'emploi attendu : Cadre ou intermédiaire pour un diplômé de Licence professionnelle / Cadre pour un diplômé de Master  
(4) Salaire net mensuel médian en euros (primes, 13<sup>e</sup> mois compris) calculé sur les emplois occupés au 1<sup>er</sup> décembre 2022, à temps plein, en France

**Licence professionnelle**  
**Mention METIERS DE L'INSTRUMENTATION, DE LA MESURE ET DU**  
**CONTROLE QUALITE**  
**Parcours CAPTEURS, INSTRUMENTATION, METROLOGIE**

**Entrée directe dans la vie active (VAD)**  
**Quels emplois 30 mois après l'obtention de ce diplôme?**  
Situation principale au 1er décembre 2022

**VAD-Situation principale (30 mois)**

	Effectifs
En emploi	11
<b>Total</b>	<b>11</b>

**VAD - Insertion (30 mois)**


Taux d'insertion  100,0%  
Taux de chômage

**Taux d'insertion** = nombre de diplômés en emploi / nombre de diplômés en emploi ou en recherche d'emploi  
**Taux de chômage** = nombre de diplômés en recherche d'emploi / nombre de diplômés en emploi ou en recherche d'emploi






**VAD-L'emploi à 30 mois est le premier occupé depuis l'obtention du diplôme**

Oui  4  
Non  7


**VAD-Temps de travail (30 mois)**

Temps plein  11  
Temps partiel subi


**VAD-Ancienneté dans l'emploi occupé (30 mois)**

<3 mois  4  
4-6 mois  
7-12 mois  1  
13-18 mois  2  
19-24 mois  2  
25-36 mois  2  
>37 mois

**VAD-Type d'emploi (30 mois)**

Emploi stable  11  
Emploi instable

**VAD-Niveau de l'emploi occupé (30 mois)**

Cadre  
Intermédiaire  11  
Employé/ouvrier

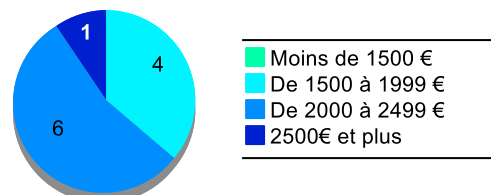
**VAD-Salaire médian et moyen (30 mois)**

Calculé sur les répondants travaillant en temps plein, en France




	Moyenne	Médiane	Nombre
<b>61. 30 mois-Salaire NET MENSUEL en euros (avec primes et 13ème mois)</b>	<b>2 167</b>	<b>2 243,33</b>	<b>11</b>

Salaire médian : salaire tel que la moitié des diplômés gagne moins et l'autre moitié gagne plus





**VAD-Répartition du salaire NET MENSUEL en euros (30 mois)**



**VAD-Type d'employeur (30 mois)**

Secteur public  1  
Secteur privé  9  
Secteur associatif  1






**VAD-Lieu de l'emploi occupé (30 mois)**

Ardennes  
Aube  1  
Marne  2  
Haute-Marne  
Ile-de-France  2  
Autres régions françaises  
Etranger  6

**VAD-Secteur d'activité de l'employeur (30 mois)**

	Effectifs
Industries (manufacturières, extractives et autres)	4
Construction	1
Commerce, transports, hébergement, restauration	3
Information et communication (y compris informatique)	1
Activités spécialisées, scientifiques et techniques	2
<b>Total</b>	<b>11</b>

**VAD-Expression de la satisfaction par rapport aux points suivants :**

Adéquation de l'emploi avec le niveau du diplôme   
Adéquation de l'emploi avec le domaine de formation   
Missions à accomplir   
Niveau de responsabilités   
Niveau de rémunération   
Localisation géographique de l'emploi   
Perspectives de carrières offertes par l'emploi 

 Pas du tout Plutôt non Plutôt oui Tout à fait

**Licence professionnelle**  
**Mention METIERS DE L'INSTRUMENTATION, DE LA MESURE ET DU**  
**CONTROLE QUALITE**  
**Parcours CAPTEURS, INSTRUMENTATION, METROLOGIE**

**Entrée directe dans la vie active (VAD)**  
**Quels emplois 30 mois après l'obtention de ce diplôme?**  
Situation principale au 1er décembre 2022

**VAD-Intitulés des emplois occupés (30 mois)**

	Effectifs
Responsable d'intervention	1
Responsable technique	1
Technicien assurance qualité	1
Technicien de maintenance	1
Technicien de maintenance métrologue itinérant	1
Technicien d'instrumentation	1
Technicien itinérant	1
Technicien métrologie hydrogéologie/hydrologie	1
Technicien métrologue itinérant	1
Technicien supérieur de maintenance	1
Technico-commercial	1
<b>Total</b>	<b>11</b>

**VAD - Quels emplois à 18 mois ?**

Situation principale au 1er décembre 2021

**VAD-Situation principale (18 mois)**

	Effectifs
En emploi	10
En recherche d'emploi	1
<b>Total</b>	<b>11</b>

**VAD-Insertion (18 mois)**

Taux d'insertion  90,9%

Taux de chômage  9,1%

**Taux d'insertion** = nombre de diplômés en emploi / nombre de diplômés en emploi ou en recherche d'emploi

**Taux de chômage** = nombre de diplômés en recherche d'emploi / nombre de diplômés en emploi ou en recherche d'emploi

**VAD-Temps de travail (18 mois)**

Temps plein  10

Temps partiel choisi

Temps partiel subi

**VAD-Type d'emplois (18 mois)**


Emploi stable  9

Emploi instable  1

**VAD-Niveau de l'emploi occupé (18 mois)**

Cadre

Intermédiaire  9

Employé/ouvrier  1

**VAD-Salaire moyen et médian (18 mois)**

	Moyenne	Médiane	Nombre
<b>83. 18 mois-Salaire NET MENSUEL en euros (avec primes et 13ème mois)</b>	1 888	1 758,33	10

**Licence professionnelle**  
**Mention METIERS DE L'INSTRUMENTATION, DE LA MESURE ET DU**  
**CONTROLE QUALITE**  
**Parcours CAPTEURS, INSTRUMENTATION, METROLOGIE**

**POURSUITE OU REPRISE D'ETUDES (PRE)**

**Quelles études après l'obtention de ce diplôme?**

Etudes ou formations suivies dans les 30 mois après l'obtention du diplôme

La poursuite ou reprise d'études concerne tous les diplômés se déclarant inscrits dans un établissement d'enseignement supérieur pour y suivre des études ou y préparer un concours, sur les 3 années universitaires suivant l'obtention du diplôme (de 2020/21 à 2022/23).

Evolution de la poursuite d'études ou reprise d'études dans les 30 mois après l'obtention du diplôme

Année	Oui	Non
2020/21	3	11
2021/22	3	11
2022/23	1	13

■ Oui ■ Non

**Type de diplôme en 2020/21**

	Effectifs
Master	2
Diplôme d'école d'ingé/commerce/spécialisée	1
<b>Total</b>	<b>3</b>

**Lieu de la poursuite d'études en 2020/21**

URCA	
Autre Grand Est	
Autre région française	3
Etranger	

**Intitulés des formations suivies en 2020/21**

	Effectifs
Diplôme d'ingénieur Génie industriel	1
Master Génie industriel - Industrie du numérique	1
Master Instrumentation contrôle management des systèmes	1
<b>Total</b>	<b>3</b>

**Type de diplôme en 2021/22**

	Effectifs
Master	2
Diplôme d'école d'ingé/commerce/spécialisée	1
<b>Total</b>	<b>3</b>

**Lieu de poursuite d'études en 2021/22**

URCA	
Autre Grand Est	
Autre région française	3
Etranger	

**Intitulés des formations suivies en 2021/22**

	Effectifs
Diplôme d'ingénieur Génie industriel	1
Master Génie industriel - Industrie du numérique	1
Master Instrumentation contrôle management des systèmes	1
<b>Total</b>	<b>3</b>

**Type de diplôme en 2022/23**

	Effectifs
Diplôme d'école d'ingé/commerce/spécialisée	1
<b>Total</b>	<b>1</b>

**Lieu de poursuite d'études en 2022/23**

URCA	
Autre Grand Est	
Autre région française	1
Etranger	

**Intitulés des formations suivies en 2022/23**

	Effectifs
Diplôme d'ingénieur Génie industriel	1
<b>Total</b>	<b>1</b>

**Licence professionnelle**  
**Mention METIERS DE L'INSTRUMENTATION, DE LA MESURE ET DU**  
**CONTROLE QUALITE**  
**Parcours CAPTEURS, INSTRUMENTATION, METROLOGIE**

**POURSUITE OU REPRISE D'ETUDES (PRE)**  
**Quels emplois après une poursuite d'études post-diplôme?**

Situation principale au 1er décembre 2022

**PRE-Situation principale (30 mois)**



**PRE-Insertion (30 mois)**

Fréquence	
Taux d'insertion	
Taux de chômage	100,0%
<b>Total</b>	<b>100,0%</b>

**Taux d'insertion** = nombre de diplômés en emploi / nombre de diplômés en emploi ou en recherche d'emploi

**Taux de chômage** = nombre de diplômés en recherche d'emploi / nombre de diplômés en emploi ou en recherche d'emploi