

## Licence professionnelle Mention METIERS DE L'INDUSTRIE : CONCEPTION DE PRODUITS INDUSTRIELS

### PRESENTATION DES DONNEES D'INSERTION PROFESSIONNELLE A 30 MOIS

Entre décembre 2022 et mai 2023, les diplômés 2020 ont été invités à répondre à une enquête d'insertion professionnelle 30 mois après l'obtention de leur diplôme. A cette occasion, ils ont été interrogés sur leur situation au 1er décembre 2021 (à 18 mois) et au 1er décembre 2022 (à 30 mois).

#### Profils de parcours après l'obtention du diplôme

Les données sont présentées en distinguant 3 profils de parcours entre l'obtention du diplôme en 2020 et le 1er décembre 2022 :

##### Entrée dans la vie active directe (VAD)

Cette partie porte sur les diplômés étant entrés directement sur le marché du travail suite à l'obtention de leur diplôme et ne l'ayant pas quitté pendant 30 mois. Leurs situations principales au 1er décembre 2021 (18 mois) et 2022 (30 mois) sont présentées.

##### Poursuite d'études ou reprise d'études dans l'enseignement supérieur (PRE)

Cette partie porte sur les diplômés se déclarant inscrits dans un établissement du supérieur pour y suivre des études ou y préparer un concours, sur les 3 années universitaires suivant l'obtention du diplôme (2020-2021 à 2022-2023). Seule leur situation principale au 1er décembre 2022 (30 mois) est présentée.

##### Inactivité dans les 30 mois après l'obtention du diplôme (INA)

Cette partie porte sur les diplômés ayant quitté le marché du travail et n'ayant pas poursuivi d'études dans les 30 mois après l'obtention de leur diplôme. Seule leur situation principale au 1er décembre 2022 (30 mois) est présentée.

Diplômés 2020 - Taux de réponse à l'enquête d'insertion professionnelle

|               | Effectifs | Fréquence     |
|---------------|-----------|---------------|
| Répondant     | 17        | 85,0%         |
| Non répondant | 3         | 15,0%         |
| <b>Total</b>  | <b>20</b> | <b>100,0%</b> |

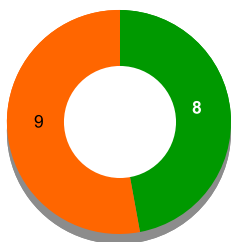
## Que deviennent les diplômés après l'obtention de leur diplôme?

Après l'obtention de leur diplôme,

8 diplômé(s) est(sont) entré(s) directement dans la vie active (VAD) et est(sont) présent(s) sur le marché du travail depuis 30 mois.

9 diplômé(s) a(ont) poursuivi ou repris des études (PRE) dans les 30 mois après l'obtention du diplôme.

0 diplômé(s) a(ont) connu une période d'inactivité (INA), c'est-à-dire est(sont) momentanément sorti(s) du marché du travail dans les 30 mois, sans poursuivre ou reprendre des études.



■ Vie active directe  
■ Poursuite ou reprise d'études  
■ Inactivité

#### Diplômés entrés directement dans la vie active (VAD) et sur le marché du travail depuis 30 mois Situation principale au 1er décembre 2022

|              | Effectifs |
|--------------|-----------|
| En emploi    | 8         |
| <b>Total</b> | <b>8</b>  |

#### Diplômés ayant poursuivi ou repris des études (PRE) dans les 30 mois Situation principale au 1er décembre 2022

|              | Effectifs |
|--------------|-----------|
| En emploi    | 5         |
| En études    | 3         |
| Inactif      | 1         |
| <b>Total</b> | <b>9</b>  |

## INSERTION DES DIPLOMES – INFORMATIONS A RETENIR

NS = Résultats non significatifs : Effectif < 3 individus

|  | Diplômés<br>2020   |  |
|--|--|--|
| <b>VAD</b><br>Vie active directe :<br>diplômés sur le marché du travail (en emploi ou en recherche d'emploi) pendant 30 mois | <b>Taux d'insertion</b> <sup>(1)</sup> à 18 mois                               | <b>7/8</b> 87,5%                             |
|  | <b>Taux d'insertion</b> <sup>(1)</sup> à 30 mois                               | <b>8/8</b> 100%                              |
|  | <b>Taux d'emploi stable</b> <sup>(2)</sup> à 30 mois                           | <b>7/8</b> 87,5%                             |
|  | <b>Taux d'emploi de niveau</b> <sup>(3)</sup> cadre ou intermédiaire à 30 mois | <b>8/8</b> 100%                              |
|  | <b>Taux d'emploi de niveau</b> <sup>(3)</sup> cadre à 30 mois                  | <b>0/8</b> 0%                                |
|  | <b>Taux d'emploi en Champagne-Ardenne</b> à 30 mois                            | <b>5/8</b> 62,5%                             |
|  | <b>Salaire médian</b> <sup>(4)</sup> à 30 mois                                 | <b>1687€</b> <sup>6</sup> salaires concernés |
| <b>PRE</b>   | <b>Taux d'insertion</b> <sup>(1)</sup> à 30 mois                               | <b>5/5</b> 100%                              |

(1) Taux d'insertion de la population active = nombre de diplômés en emploi / nombre de diplômés actifs (en emploi ou en recherche d'emploi)  
 (2) Taux d'emploi stable = nombre de diplômés en emploi stable (CDI, fonctionnaire, indépendants, prof. libérale) / nombre de diplômés en emploi  
 (3) Niveau d'emploi attendu : Cadre ou intermédiaire pour un diplômé de Licence professionnelle / Cadre pour un diplômé de Master  
 (4) Salaire net mensuel médian en euros (primes, 13<sup>e</sup> mois compris) calculé sur les emplois occupés au 1<sup>er</sup> décembre 2022, à temps plein, en France

**Licence professionnelle**  
**Mention METIERS DE L'INDUSTRIE : CONCEPTION DE PRODUITS INDUSTRIELS**

**Entrée directe dans la vie active (VAD)**  
**Quels emplois 30 mois après l'obtention de ce diplôme?**  
Situation principale au 1er décembre 2022

**VAD-Situation principale (30 mois)**

|              | Effectifs |
|--------------|-----------|
| En emploi    | 8         |
| <b>Total</b> | <b>8</b>  |

**VAD - Insertion (30 mois)**

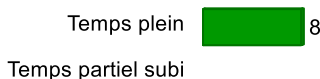


**Taux d'insertion** = nombre de diplômés en emploi / nombre de diplômés en emploi ou en recherche d'emploi  
**Taux de chômage** = nombre de diplômés en recherche d'emploi / nombre de diplômés en emploi ou en recherche d'emploi

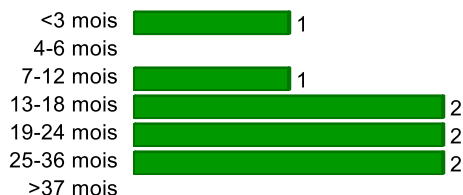
**VAD-L'emploi à 30 mois est le premier occupé depuis l'obtention du diplôme**



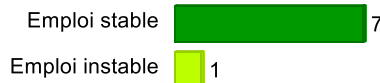
**VAD-Temps de travail (30 mois)**



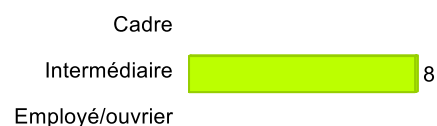
**VAD-Ancienneté dans l'emploi occupé (30 mois)**



**VAD-Type d'emploi (30 mois)**



**VAD-Niveau de l'emploi occupé (30 mois)**



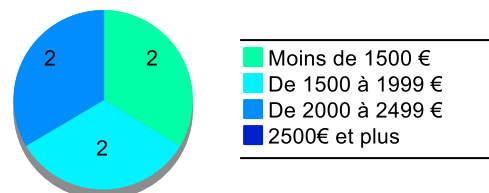
**VAD-Salaire médian et moyen (30 mois)**

Calculé sur les répondants travaillant en temps plein, en France


|   | Moyenne      | Médiane         | Nombre   |
|---|--------------|-----------------|----------|
| <b>61. 30 mois-Salaire NET MENSUEL en euros (avec primes et 13ème mois)</b> | <b>1 709</b> | <b>1 686,75</b> | <b>6</b> |

Salaire médian : salaire tel que la moitié des diplômés gagne moins et l'autre moitié gagne plus

**VAD-Répartition du salaire NET MENSUEL en euros (30 mois)**



**VAD-Type d'employeur (30 mois)**



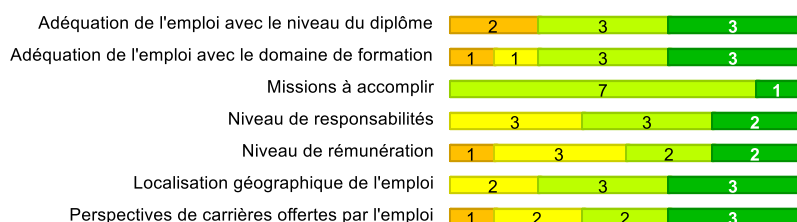
**VAD-Lieu de l'emploi occupé (30 mois)**



**VAD-Secteur d'activité de l'employeur (30 mois)**

|   | Effectifs |
|---|-----------|
| Industries (manufacturières, extractives et autres) | 5         |
| Activités spécialisées, scientifiques et techniques | 2         |
| Administration publique (hors enseignement)         | 1         |
| <b>Total</b>  | <b>8</b>  |

**VAD-Expression de la satisfaction par rapport aux points suivants :**



■ Pas du tout ■ Plutôt non ■ Plutôt oui ■ Tout à fait

**Licence professionnelle**  
**Mention METIERS DE L'INDUSTRIE : CONCEPTION DE PRODUITS**  
**INDUSTRIELS**

**Entrée directe dans la vie active (VAD)**  
**Quels emplois 30 mois après l'obtention de ce diplôme?**  
Situation principale au 1er décembre 2022

**VAD-Intitulés des emplois occupés (30 mois)**

|  | Effectifs |
|--|-----------|
| Concepteur et dessinateur industriel     | 1         |
| Dessinateur bureau d'études et méthodes  | 1         |
| Dessinateur en bureau d'étude            | 1         |
| Dessinateur projeteur                    | 1         |
| Dessinateur projeteur mécanique          | 1         |
| Gendarme                                 | 1         |
| Technicien bureau d'étude                | 1         |
| Technicien de recherche et développement | 1         |
| <b>Total</b>                             | <b>8</b>  |

**VAD - Quels emplois à 18 mois ?**

Situation principale au 1er décembre 2021

**VAD-Situation principale (18 mois)**

|                       | Effectifs |
|-----------------------|-----------|
| En emploi             | 7         |
| En recherche d'emploi | 1         |
| <b>Total</b>          | <b>8</b>  |

**VAD-Insertion (18 mois)**

Taux d'insertion  87,5%

Taux de chômage  12,5%

**Taux d'insertion** = nombre de diplômés en emploi / nombre de diplômés en emploi ou en recherche d'emploi

**Taux de chômage** = nombre de diplômés en recherche d'emploi / nombre de diplômés en emploi ou en recherche d'emploi

**VAD-Temps de travail (18 mois)**


Temps plein  7

Temps partiel choisi

Temps partiel subi

**VAD-Type d'emplois (18 mois)**

Emploi stable  5

Emploi instable  2

**VAD-Niveau de l'emploi occupé (18 mois)**

Cadre

Intermédiaire  7

Employé/ouvrier

**VAD-Salaire moyen et médian (18 mois)**

|   | Moyenne | Médiane | Nombre |
|---|---------|---------|--------|
| <b>83. 18 mois-Salaire NET MENSUEL en euros (avec primes et 13ème mois)</b> | 1 711   | 1 785   | 6      |

**Licence professionnelle**  
**Mention METIERS DE L'INDUSTRIE : CONCEPTION DE PRODUITS INDUSTRIELS**


**POURSUITE OU REPRISE D'ETUDES (PRE)**

**Quelles études après l'obtention de ce diplôme?**

Etudes ou formations suivies dans les 30 mois après l'obtention du diplôme

La poursuite ou reprise d'études concerne tous les diplômés se déclarant inscrits dans un établissement d'enseignement supérieur pour y suivre des études ou y préparer un concours, sur les 3 années universitaires suivant l'obtention du diplôme (de 2020/21 à 2022/23).

Evolution de la poursuite d'études ou reprise d'études dans les 30 mois après l'obtention du diplôme



■ Oui ■ Non

**Type de diplôme en 2020/21**

|   | Effectifs |
|---|-----------|
| Master                                      | 2         |
| Diplôme d'école d'ingé/commerce/spécialisée | 6         |
| Préparation de concours                     | 1         |
| <b>Total</b>                                | <b>9</b>  |

**Lieu de la poursuite d'études en 2020/21**




**Intitulés des formations suivies en 2020/21**

|   | Effectifs |
|---|-----------|
| Diplôme d'ingénieur Mécanique industrielle                  | 1         |
| Master Génie industriel conception et ergonomie             | 1         |
| Master Systèmes d'information et d'innovation               | 1         |
| Mastère Responsable de production et de projets industriels | 2         |
| Préparation aux écoles d'ingénieur                          | 1         |
| Responsable de production et de projets industriels         | 2         |
| <b>Total</b>  | <b>8</b>  |

**Type de diplôme en 2021/22**

|   | Effectifs |
|---|-----------|
| Master                                      | 2         |
| Diplôme d'école d'ingé/commerce/spécialisée | 6         |
| <b>Total</b>                                | <b>8</b>  |

**Lieu de poursuite d'études en 2021/22**



**Intitulés des formations suivies en 2021/22**

|   | Effectifs |
|---|-----------|
| Diplôme d'ingénieur Ingénierie généraliste                                  | 1         |
| Diplôme d'ingénieur Mécanique et de microtechniques                         | 1         |
| Diplôme d'ingénieur Mécanique industrielle                                  | 1         |
| Expert en management de projets industriels et en excellence opérationnelle | 1         |
| Expert en management de projets industriels et excellence opérationnelle    | 1         |
| Expert en management en projets industriels et en excellence opérationnelle | 1         |
| Master Génie industriel conception et ergonomie                             | 1         |
| Master Ingénierie design industriel   | 1         |
| <b>Total</b>  | <b>8</b>  |

**Type de diplôme en 2022/23**

|   | Effectifs |
|---|-----------|
| Diplôme d'école d'ingé/commerce/spécialisée | 3         |
| <b>Total</b>                                | <b>3</b>  |

**Lieu de poursuite d'études en 2022/23**



**Intitulés des formations suivies en 2022/23**

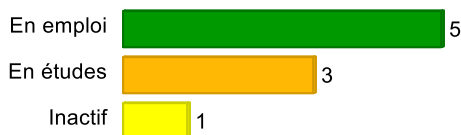
|   | Effectifs |
|---|-----------|
| Diplôme d'ingénieur Ingénierie généraliste          | 1         |
| Diplôme d'ingénieur Mécanique et de microtechniques | 1         |
| Diplôme d'ingénieur Mécanique industrielle          | 1         |
| <b>Total</b>  | <b>3</b>  |

**Licence professionnelle**  
**Mention METIERS DE L'INDUSTRIE : CONCEPTION DE PRODUITS**  
**INDUSTRIELS**

**POURSUITE OU REPRISE D'ETUDES (PRE)**  
**Quels emplois après une poursuite d'études post-diplôme?**

Situation principale au 1er décembre 2022

**PRE-Situation principale (30 mois)**



**PRE-Insertion (30 mois)**

| Fréquence        |               |
|------------------|---------------|
| Taux d'insertion | 100,0%        |
| Taux de chômage  |               |
| <b>Total</b>     | <b>100,0%</b> |

**Taux d'insertion** = nombre de diplômés en emploi / nombre de diplômés en emploi ou en recherche d'emploi

**Taux de chômage** = nombre de diplômés en recherche d'emploi / nombre de diplômés en emploi ou en recherche d'emploi

**PRE-Type d'emploi (30 mois)**



**PRE-Niveau de l'emploi occupé (30 mois)**



**PRE-Intitulés des emplois occupés (30 mois)**

|   | Effectifs |
|---|-----------|
| Chargé d'affaires junior, responsable d'approvisionnement | 1         |
| Chef de projet multi matériaux                            | 1         |
| Coordinateur technique                                    | 1         |
| Responsable projets travaux neufs et infrastructures      | 1         |
| Spécialiste progrès et organisation industrielle          | 1         |
| <b>Total</b>  | <b>5</b>  |

**PRE-Type d'employeur (30 mois)**

