

**Licence professionnelle**  
**Mention COMMERCIALISATION DE PRODUITS ET SERVICES**  
**Parcours BANQUE ASSURANCE**

**PRESENTATION DES DONNEES D'INSERTION PROFESSIONNELLE A 30 MOIS**

Entre décembre 2022 et mai 2023, les diplômés 2020 ont été invités à répondre à une enquête d'insertion professionnelle 30 mois après l'obtention de leur diplôme. A cette occasion, ils ont été interrogés sur leur situation au 1er décembre 2021 (à 18 mois) et au 1er décembre 2022 (à 30 mois).

**Profils de parcours après l'obtention du diplôme**

Les données sont présentées en distinguant 3 profils de parcours entre l'obtention du diplôme en 2020 et le 1er décembre 2022 :

**Entrée dans la vie active directe (VAD)**

Cette partie porte sur les diplômés étant entrés directement sur le marché du travail suite à l'obtention de leur diplôme et ne l'ayant pas quitté pendant 30 mois. Leurs situations principales au 1er décembre 2021 (18 mois) et 2022 (30 mois) sont présentées.

**Poursuite d'études ou reprise d'études dans l'enseignement supérieur (PRE)**

Cette partie porte sur les diplômés se déclarant inscrits dans un établissement du supérieur pour y suivre des études ou y préparer un concours, sur les 3 années universitaires suivant l'obtention du diplôme (2020-2021 à 2022-2023). Seule leur situation principale au 1er décembre 2022 (30 mois) est présentée.

**Inactivité dans les 30 mois après l'obtention du diplôme (INA)**

Cette partie porte sur les diplômés ayant quitté le marché du travail et n'ayant pas poursuivi d'études dans les 30 mois après l'obtention de leur diplôme. Seule leur situation principale au 1er décembre 2022 (30 mois) est présentée.

Diplômés 2020 - Taux de réponse à l'enquête d'insertion professionnelle

	Effectifs	Fréquence
Répondant	55	71,4%
Non répondant	22	28,6%
<b>Total</b>	<b>77</b>	<b>100,0%</b>

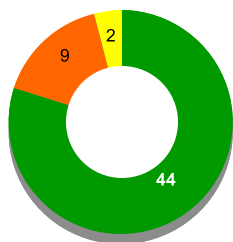
**Que deviennent les diplômés après l'obtention de leur diplôme?**

Après l'obtention de leur diplôme,

44 diplômé(s) est(sont) entré(s) directement dans la vie active (VAD) et est(sont) présent(s) sur le marché du travail depuis 30 mois.

9 diplômé(s) a(ont) poursuivi ou repris des études (PRE) dans les 30 mois après l'obtention du diplôme.

2 diplômé(s) a(ont) connu une période d'inactivité (INA), c'est-à-dire est(sont) momentanément sorti(s) du marché du travail dans les 30 mois, sans poursuivre ou reprendre des études.



■ Vie active directe  
■ Poursuite ou reprise d'études  
■ Inactivité

**Diplômés entrés directement dans la vie active (VAD) et sur le marché du travail depuis 30 mois**  
Situation principale au 1er décembre 2022

	Effectifs
En emploi	43
En recherche d'emploi	1
<b>Total</b>	<b>44</b>

**Diplômés ayant poursuivi ou repris des études (PRE) dans les 30 mois**  
Situation principale au 1er décembre 2022

	Effectifs
En emploi	4
En études	3
En recherche d'emploi	1
Inactif	1
<b>Total</b>	<b>9</b>

**INSERTION DES DIPLOMES – INFORMATIONS A RETENIR**

NS = Résultats non significatifs : Effectif < 3 individus

		Diplômés 2020	
<b>VAD</b> Vie active directe : diplômés sur le marché du travail (en emploi ou en recherche d'emploi) pendant 30 mois	<b>Taux d'insertion</b> (1) à 18 mois	<b>41/44</b>	93,2%
	<b>Taux d'insertion</b> (1) à 30 mois	<b>43/44</b>	97,7%
	<b>Taux d'emploi stable</b> (2) à 30 mois	<b>37/43</b>	86%
	<b>Taux d'emploi de niveau</b> (3) <b>cadre ou intermédiaire</b> à 30 mois	<b>19/42</b>	45,2%
	<b>Taux d'emploi de niveau</b> (3) <b>cadre</b> à 30 mois	<b>2/42</b>	4,8%
	<b>Taux d'emploi en Champagne-Ardenne</b> à 30 mois	<b>36/43</b>	83,7%
	<b>Salaire médian</b> (4) à 30 mois	<b>1982€</b>	38 salaires concernés
<b>PRE</b>	<b>Taux d'insertion</b> (1) à 30 mois	<b>4/5</b>	80%
<b>INA</b>	<b>Taux d'insertion</b> (1) à 30 mois		NS

(1) Taux d'insertion de la population active = nombre de diplômés en emploi / nombre de diplômés actifs (en emploi ou en recherche d'emploi)  
 (2) Taux d'emploi stable = nombre de diplômés en emploi stable (CDI, fonctionnaire, indépendants, prof. libérale) / nombre de diplômés en emploi  
 (3) Niveau d'emploi attendu : Cadre ou intermédiaire pour un diplômé de Licence professionnelle / Cadre pour un diplômé de Master  
 (4) Salaire net mensuel médian en euros (primes, 13<sup>e</sup> mois compris) calculé sur les emplois occupés au 1<sup>er</sup> décembre 2022, à temps plein, en France

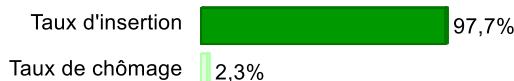
**Licence professionnelle**  
**Mention COMMERCIALISATION DE PRODUITS ET SERVICES**  
**Parcours BANQUE ASSURANCE**

**Entrée directe dans la vie active (VAD)**  
**Quels emplois 30 mois après l'obtention de ce diplôme?**  
Situation principale au 1er décembre 2022

**VAD-Situation principale (30 mois)**

	Effectifs
En emploi	43
En recherche d'emploi	1
<b>Total</b>	<b>44</b>

**VAD - Insertion (30 mois)**

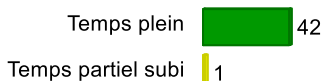


**Taux d'insertion** = nombre de diplômés en emploi / nombre de diplômés en emploi ou en recherche d'emploi  
**Taux de chômage** = nombre de diplômés en recherche d'emploi / nombre de diplômés en emploi ou en recherche d'emploi

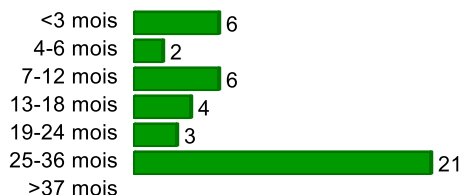
**VAD-L'emploi à 30 mois est le premier occupé depuis l'obtention du diplôme**



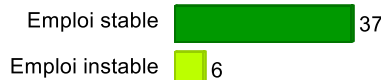
**VAD-Temps de travail (30 mois)**



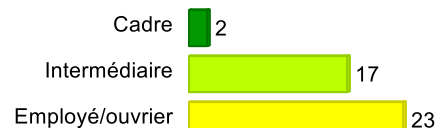
**VAD-Ancienneté dans l'emploi occupé (30 mois)**



**VAD-Type d'emploi (30 mois)**



**VAD-Niveau de l'emploi occupé (30 mois)**



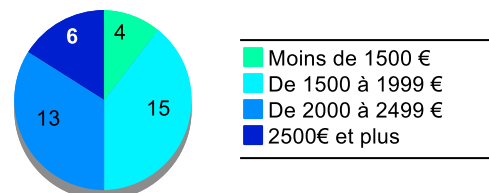
**VAD-Salaire médian et moyen (30 mois)**

Calculé sur les répondants travaillant en temps plein, en France

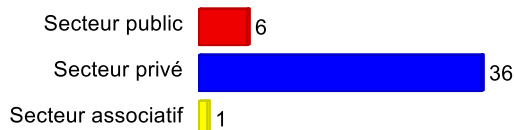
	Moyenne	Médiane	Nombre
<b>61. 30 mois-Salaire NET MENSUEL en euros (avec primes et 13ème mois)</b>	<b>2 103</b>	<b>1 981,67</b>	<b>38</b>

Salaire médian : salaire tel que la moitié des diplômés gagne moins et l'autre moitié gagne plus

**VAD-Répartition du salaire NET MENSUEL en euros (30 mois)**



**VAD-Type d'employeur (30 mois)**



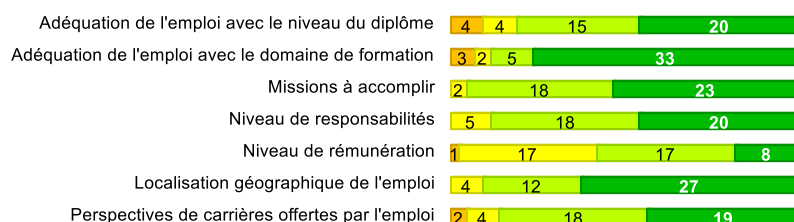
**VAD-Lieu de l'emploi occupé (30 mois)**



**VAD-Secteur d'activité de l'employeur (30 mois)**

	Effectifs
Agriculture, sylviculture et pêche	1
Activités immobilières	1
Activités financières et d'assurance	34
Activités spécialisées, scientifiques et techniques	1
Enseignement	1
Administration publique (hors enseignement)	4
Santé humaine et action sociale	1
<b>Total</b>	<b>43</b>

**VAD-Expression de la satisfaction par rapport aux points suivants :**



 Pas du tout  Plutôt non  Plutôt oui  Tout à fait

**Licence professionnelle**  
**Mention COMMERCIALISATION DE PRODUITS ET SERVICES**  
**Parcours BANQUE ASSURANCE**

**Entrée directe dans la vie active (VAD)**  
**Quels emplois 30 mois après l'obtention de ce diplôme?**  
Situation principale au 1er décembre 2022

**VAD-Intitulés des emplois occupés (30 mois)**

	Effectifs
Conseiller commercial	5
Chargé de clientèle	3
Conseiller bancaire	2
Conseiller clientèle bancaire	2
Agent administratif de la fonction territoriale	1
Assistant de direction	1
Attaché de clientèle	1
Chargé de clientèle particuliers	1
Collabateur d'agence en assurance	1
Collaborateur comptable	1
Collaborateur en assurance	1
Conseiller	1
Conseiller accueil bancaire	1
Conseiller client	1
Conseiller clientèle	1
Conseiller clientèle privé	1
Conseiller clients particuliers	1
Conseiller commercial en assurances	1
Conseiller commercial en banque	1
Conseiller de finances particuliers	1
Conseiller e-clientèle	1
Conseiller en insertion professionnelle	1
Conseiller particuliers en banque	1
Conseiller relation client	1
Conseiller sociétaire à distance	1
Enseignant	1
Facilitateur de parcours entrepreneuriaux	1
Gestionnaire clientèle bancaire	1
Gestionnaire de clientèle particuliers	1
Gestionnaire de relation de services	1
Gestionnaire de sinistre automobile	1
Gestionnaire en assurance	1
Liquidateur retraite	1
Médiateur de tranquillité publique	1
<b>Total</b>	<b>42</b>

**VAD - Quels emplois à 18 mois ?**

Situation principale au 1er décembre 2021

**VAD-Situation principale (18 mois)**

	Effectifs
En emploi	41
En recherche d'emploi	3
<b>Total</b>	<b>44</b>

**VAD-Insertion (18 mois)**

Taux d'insertion  93,2%

Taux de chômage  6,8%

**Taux d'insertion** = nombre de diplômés en emploi / nombre de diplômés en emploi ou en recherche d'emploi

**Taux de chômage** = nombre de diplômés en recherche d'emploi / nombre de diplômés en emploi ou en recherche d'emploi

**VAD-Temps de travail (18 mois)**


Temps plein  39

Temps partiel choisi




Temps partiel subi

**VAD-Type d'emplois (18 mois)**

Emploi stable  32

Emploi instable  9

**VAD-Niveau de l'emploi occupé (18 mois)**

Cadre  1  
Intermédiaire  16  
Employé/ouvrier  22

**VAD-Salaire moyen et médian (18 mois)**

	Moyenne	Médiane	Nombre
<b>83. 18 mois-Salaire NET MENSUEL en euros (avec primes et 13ème mois)</b>	1 876	1 733,33	35

**VAD - En recherche d'emploi à 30 mois**


En recherche d'emploi au 1er décembre 2022

**Diplômés entrés directement dans la vie active et en recherche d'emploi au 1er décembre 2022**

**Déjà travaillé depuis l'obtention du diplôme?**

	Effectifs
Oui	1
Non	0
<b>Tot</b>	<b>1</b>

**Difficultés rencontrées par les diplômés entrés directement dans la vie active et en recherche d'emploi au 1er décembre 2022**

Aucune difficulté  1  
Mobilité géographique difficile  
Formation peu ou mal reconnue  
Manque d'expérience professionnelle  
Pas ou peu d'offres d'emploi  
Mise en valeur des compétences  
Techniques de recherche (CV, LM, entretien)  
Covid  
Autre

**Licence professionnelle**  
**Mention COMMERCIALISATION DE PRODUITS ET SERVICES**  
**Parcours BANQUE ASSURANCE**

**POURSUITE OU REPRISE D'ETUDES (PRE)**

**Quelles études après l'obtention de ce diplôme?**

Etudes ou formations suivies dans les 30 mois après l'obtention du diplôme

La poursuite ou reprise d'études concerne tous les diplômés se déclarant inscrits dans un établissement d'enseignement supérieur pour y suivre des études ou y préparer un concours, sur les 3 années universitaires suivant l'obtention du diplôme (de 2020/21 à 2022/23).

Evolution de la poursuite d'études ou reprise d'études dans les 30 mois après l'obtention du diplôme

Année	Oui	Non
2020/21	8	47
2021/22	9	46
2022/23	3	52

■ Oui ■ Non

**Type de diplôme en 2020/21**

Type de diplôme	Effectifs
Master	2
Diplôme d'école d'ingé/commerce/spécialisée	5
Autre	1
<b>Total</b>	<b>8</b>

**Lieu de la poursuite d'études en 2020/21**

URCA	0
Autre Grand Est	5
Autre région française	3
Etranger	0

**Intitulés des formations suivies en 2020/21**

Intitulé de la formation	Effectifs
Licence pro Droit social	1
Master Banque d'affaires et finances d'entreprise	1
Master Finance	1
MBA Management et centre de profit	1
Programme Grande Ecole	3
Programme grande école Banque	1
<b>Total</b>	<b>8</b>

**Type de diplôme en 2021/22**

Type de diplôme	Effectifs
Master	2
Diplôme d'école d'ingé/commerce/spécialisée	7
<b>Total</b>	<b>9</b>

**Lieu de poursuite d'études en 2021/22**

URCA	0
Autre Grand Est	6
Autre région française	3
Etranger	0

**Intitulés des formations suivies en 2021/22**

Intitulé de la formation	Effectifs
Master Banque d'affaires et finances d'entreprise	1
Master Finance	1
MBA Directeur des ressources humaines	1
MBA Management et centre de profit	1
Programme Grande Ecole	2
Programme grande école Banque	2
Programme grande école Supply Chain Management	1
<b>Total</b>	<b>9</b>

**Type de diplôme en 2022/23**

Type de diplôme	Effectifs
Master	1
Diplôme d'école d'ingé/commerce/spécialisée	2
<b>Total</b>	<b>3</b>

**Lieu de poursuite d'études en 2022/23**

URCA	0
Autre Grand Est	2
Autre région française	0
Etranger	1

**Intitulés des formations suivies en 2022/23**

Intitulé de la formation	Effectifs
Management des entreprises internationales	1
MBA Directeur des ressources humaines MBA	1
Programme grande école Banque	1
<b>Total</b>	<b>3</b>

**Licence professionnelle**  
**Mention COMMERCIALISATION DE PRODUITS ET SERVICES**  
**Parcours BANQUE ASSURANCE**

**POURSUITE OU REPRISE D'ETUDES (PRE)**  
**Quels emplois après une poursuite d'études post-diplôme?**

Situation principale au 1er décembre 2022

**PRE-Situation principale (30 mois)**



**PRE-Insertion (30 mois)**

Fréquence	
Taux d'insertion	80,0%
Taux de chômage	20,0%
<b>Total</b>	<b>100,0%</b>

**Taux d'insertion** = nombre de diplômés en emploi / nombre de diplômés en emploi ou en recherche d'emploi  
**Taux de chômage** = nombre de diplômés en recherche d'emploi / nombre de diplômés en emploi ou en recherche d'emploi

**PRE-Type d'emploi (30 mois)**



**PRE-Niveau de l'emploi occupé (30 mois)**



**PRE-Intitulés des emplois occupés (30 mois)**

	Effectifs
Assistant commercial sur le marché des professionnels	1
Chargé d'affaires professionnels	1
Chargé de clientèle professionnels	1
Conseiller clientèle	1
<b>Total</b>	<b>4</b>

**PRE-Type d'employeur (30 mois)**



**INACTIVITE DANS LES 30 MOIS (INA)**

Diplômés ayant momentanément quitté le marché du travail et n'ayant pas poursuivi d'études dans les 30 mois suivant l'obtention du diplôme - Situation principale au 1er décembre 2022

Le nombre de diplômés (<3) dans cette catégorie n'est pas suffisant pour présenter des données significatives