



## FICHE PRATIQUE

# Créer un contenu docimologique sur la plateforme THEIA

### ■ Accéder à l'Interface de Saisie Docimologique (ISD)

1. Connectez-vous à la plateforme THEIA en saisissant l'adresse suivante dans votre navigateur Internet : <https://univ.theia.fr>
2. Identifiez-vous grâce à vos identifiants (universitaires ou spécifiques à la plateforme THEIA, selon les cas)
3. Vous arrivez sur la page qui vous permet de choisir l'une des différentes interfaces disponibles sur la plateforme THEIA :

### Choix de l'interface



**Gestion**  
Accès à la gestion des formations et à l'administration de la plateforme.



**Interface ISD**  
Interface de Saisie Docimologique.



**Interface IGE**  
Interface de Gestion des Epreuves.



**Expert TCS**  
Accès aux suivi des TCS dont vous êtes expert




**Formation**  
Accès à votre espace d'auto-apprentissage.

Cliquez sur « **Interface ISD** » pour accéder à l'Interface de Saisie Docimologique.


Cliquez sur le type de contenu docimologique que vous souhaitez créer.

- QI = Question Isolée
- DP = Dossier Progressif
- TCS = Test de Concordance de Script
- LCA = Lecture Critique d'Article


### Créer du contenu




**QI**



**DP**



**TCS**



**LCA**



Dans chacun de vos dossiers de contenu docimologique, n'oubliez pas de cliquer sur le bouton

Enregistrer

pour sauvegarder l'ensemble de vos modifications au fil de l'eau.

### ■ Quelques conseils généraux pour remplir un dossier de DP, de QI ou de LCA

#### Nommer ses QI, DP et LCA

Pour davantage de clarté dans la base de données locale de la Faculté, il convient d'utiliser la **nomenclature** suivante pour identifier vos DP, QI et LCA sur la plateforme THEIA :

DP / QI / LCA n°X - UE - Année d'études médicales - Type d'épreuve (Session) - Jour, mois et année de l'épreuve

Créer un nouveau dossier progressif

**Titre**

DP n°2 - UE2 - FASM2 - Examen facultaire (1ère session) - 15/01/2016

Annuler Créer

Exemple :  
DP n°2 - UE2 - FASM2 - Examen facultaire (1ère session) - 15/01/2016

#### État du dossier, référentiel ECN, spécialités et connaissances transversales : des éléments indispensables

📄 Résumé
👁️ Aperçu
⚙️ Paramètres
📄 Contenu
★ Metadonnées
👤 Auteurs
🏦 Banque locale
⌵ Fermer

Rendez toujours vos dossiers confidentiels et travaillez en mode « brouillon » tant que votre dossier n'a pas été validé par le/la responsable de votre UE.

**Confidentialité**

Visible uniquement par l'auteur et les co-auteurs

**État de la question**

Brouillon

Référentiel

Spécialités

Connaissances transversales

Rattachez **systématiquement** chacun de vos dossiers à un ou plusieurs item(s) du référentiel ECN. De même, afin d'optimiser leur référencement dans le moteur de recherche disponible sur la plateforme THEIA, vos dossiers doivent être impérativement associés à une ou plusieurs spécialité(s) et/ou connaissance(s) transversale(s).