

**Licence professionnelle - Mention METIERS DE L'EDITION - Spécialité
BIBLIOTHEQUE MUSEES ET FONDS PATRIMONIAUX**

PRESENTATION DES DONNEES D'INSERTION PROFESSIONNELLE A 30 MOIS

Entre décembre 2020 et mai 2021, les diplômés 2018 ont été invités à répondre à une enquête d'insertion professionnelle 30 mois après l'obtention de leur diplôme. A cette occasion, ils ont été interrogés sur leur situation au 1er décembre 2019 (à 18 mois) et au 1er décembre 2020 (à 30 mois).

Profils de parcours après l'obtention du diplôme

Les données sont présentées en distinguant 3 profils de parcours entre l'obtention du diplôme en 2018 et le 1er décembre 2020 :

Entrée dans la vie active directe (VAD)

Cette partie porte sur les diplômés étant entrés directement sur le marché du travail suite à l'obtention de leur diplôme et ne l'ayant pas quitté pendant 30 mois. Leurs situations principales au 1er décembre 2019 (18 mois) et 2020 (30 mois) sont présentées.

Poursuite d'études ou reprise d'études dans l'enseignement supérieur (PRE)

Cette partie porte sur les diplômés se déclarant inscrits dans un établissement du supérieur pour y suivre des études ou y préparer un concours, sur les 3 années universitaires suivant l'obtention du diplôme (2018-2019 à 2020-2021). Seule leur situation principale au 1er décembre 2020 (30 mois) est présentée.

Inactivité dans les 30 mois après l'obtention du diplôme (INA)

Cette partie porte sur les diplômés ayant quitté le marché du travail et n'ayant pas poursuivi d'études dans les 30 mois après l'obtention de leur diplôme. Seule leur situation principale au 1er décembre 2020 (30 mois) est présentée.

Diplômés 2018 - Taux de réponse à l'enquête d'insertion professionnelle

	Effectifs	Fréquence
Répondant	11	64,7%
Non répondant	6	35,3%
Total	17	100,0%

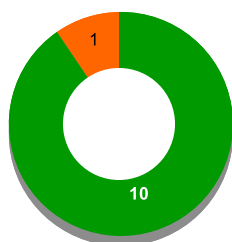
Que deviennent nos diplômés après l'obtention de leur diplôme?

Après l'obtention de leur diplôme,

10 diplômé(s) est(sont) entré(s) directement dans la vie active (VAD) et est(sont) présent(s) sur le marché du travail depuis 30 mois.

1 diplômé(s) a(ont) poursuivi ou repris des études (PRE) dans les 30 mois après l'obtention du diplôme.

0 diplômé(s) a(ont) connu une période d'inactivité (INA), c'est-à-dire est(sont) momentanément sorti(s) du marché du travail dans les 30 mois, sans poursuivre ou reprendre des études.



■ Vie Active Directe
■ Poursuite ou reprise d'études
■ Inactivité

**Diplômés entrés directement dans la vie active (VAD) et sur le marché du travail depuis 30 mois
Situation principale au 1er décembre 2020**

	Effectifs
En emploi	9
En recherche d'emploi	1
Total	10

**Diplômés ayant poursuivi ou repris des études (PRE) dans les 30 mois
Situation principale au 1er décembre 2020**

	Effectifs
En emploi	1
Total	1

INSERTION DES DIPLOMES - INFORMATIONS A RETENIR

Résultats non significatifs : Effectif < 3 individus

	Diplômés 2018	
VAD Vie active directe : diplômés sur le marché du travail (en emploi ou en recherche d'emploi) pendant 30 mois	Taux d'insertion (1) à 18 mois	9/10 90 %
	Taux d'insertion (1) à 30 mois	9/10 10 %
	Taux d'emploi stable (2) à 30 mois	7/9 78 %
	Taux d'emploi de niveau (3) cadre ou intermédiaire à 30 mois	5/9 56 %
	Taux d'emploi de niveau (3) cadre à 30 mois	1/9 11 %
	Taux d'emploi en Champagne-Ardenne à 30 mois	4/9 44 %
	Salaire médian (4) à 30 mois	1720 € 8 salaires concernés
PRE	Taux d'insertion (1) à 30 mois	Non significatif

(1) Taux d'insertion de la population active = nombre de diplômés en emploi / nombre de diplômés actifs (en emploi ou en recherche d'emploi)
 (2) Taux d'emploi stable = nombre de diplômés en emploi stable (CDI, fonctionnaire, indépendants, prof. libérale) / nombre de diplômés en emploi
 (3) Niveau d'emploi attendu : Cadre ou intermédiaire pour un diplômé de Licence professionnelle / Cadre pour un diplômé de Master
 (4) Salaire net mensuel médian en euros (primes, 13^e mois compris) calculé sur les emplois occupés au 1^{er} décembre 2020, à temps plein, en France

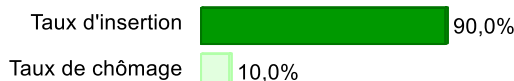
**Licence professionnelle - Mention METIERS DE L'EDITION - Spécialité
BIBLIOTHEQUE MUSEES ET FONDS PATRIMONIAUX**

Entrée directe dans la vie active (VAD)
Quels emplois 30 mois après l'obtention de ce diplôme?
Situation principale au 1er décembre 2020

VAD-Situation principale (30 mois)

	Effectifs
En emploi	9
En recherche d'emploi	1
Total	10

VAD - Insertion (30 mois)



Taux d'insertion = nombre de diplômés en emploi / nombre de diplômés en emploi ou en recherche d'emploi
Taux de chômage = nombre de diplômés en recherche d'emploi / nombre de diplômés en emploi ou en recherche d'emploi


VAD-L'emploi à 30 mois est le premier occupé depuis l'obtention du diplôme



VAD-Temps de travail (30 mois)



VAD-Ancienneté dans l'emploi occupé (30 mois)



VAD-Type d'emploi (30 mois)



VAD-Niveau de l'emploi occupé (30 mois)



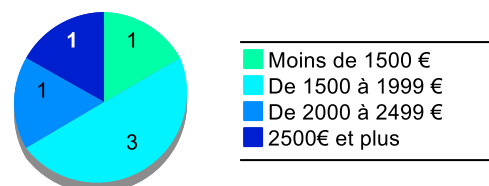
VAD-Salaire médian et moyen (30 mois)

Calculé sur les répondants travaillant en temps plein, en France

	Moyenne	Médiane	Nombre
61. 30 mois-Salaire NET MENSUEL en euros (avec primes et 13ème mois)	1 888	1 720	6

Salaire médian : salaire tel que la moitié des diplômés gagne moins et l'autre moitié gagne plus

VAD-Répartition du salaire NET MENSUEL en euros (30 mois)



VAD-Type d'employeur (30 mois)



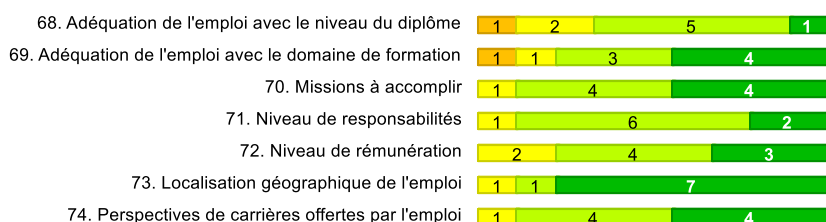
VAD-Lieu de l'emploi occupé (30 mois)

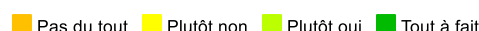


VAD-Secteur d'activité de l'employeur (30 mois)

	Effectifs
Commerce, transports, hébergement, restauration	1
Activités spécialisées, scientifiques et techniques	1
Administration publique (hors enseignement)	6
Autres activités de service	1
Total	9

VAD-Expression de la satisfaction par rapport aux points suivants :



 Pas du tout Plutôt non Plutôt oui Tout à fait

**Licence professionnelle - Mention METIERS DE L'EDITION - Spécialité
BIBLIOTHEQUE MUSEES ET FONDS PATRIMONIAUX**

Entrée directe dans la vie active (VAD)
Quels emplois 30 mois après l'obtention de ce diplôme?
Situation principale au 1er décembre 2020

VAD-Intitulés des emplois occupés (30 mois)

	Effectifs
Adjoint territorial patrimoine	1
Agent polyvalent dans les musées	1
Assistant de conservation de patrimoine	1
Bibliothécaire référent territorial	1
Chargé de billetterie et développement des publics	1
Coordinatrice opérationnelle	1
Graphiste	1
Hôtesse de caisse	1
Responsable des plannings de service public et référente handicap	1
Total	9

VAD - Quels emplois à 18 mois ?

Situation principale au 1er décembre 2019

VAD-Situation principale (18 mois)

	Effectifs
En emploi	9
En recherche d'emploi	1
Total	10

VAD-Insertion (18 mois)

Taux d'insertion  90,0%

Taux de chômage  10,0%

Taux d'insertion = nombre de diplômés en emploi / nombre de diplômés en emploi ou en recherche d'emploi

Taux de chômage = nombre de diplômés en recherche d'emploi / nombre de diplômés en emploi ou en recherche d'emploi

VAD-Temps de travail (18 mois)

Temps plein  7

Temps partiel  2

VAD-Type d'emplois (18 mois)

Emploi stable  4

Emploi instable  5

VAD-Niveau de l'emploi occupé (18 mois)

Cadre  1

Intermédiaire  4

Employé/ouvrier  4

VAD-Salaire moyen et médian (18 mois)

	Moyenne	Médiane	Nombre
83. 18 mois-Salaire NET MENSUEL en euros (avec primes et 13ème mois)	1 441	1 390	5

VAD - En recherche d'emploi à 30 mois





En recherche d'emploi au 1er décembre 2020

Diplômés entrés directement dans la vie active et en recherche d'emploi au 1er décembre 2020

Déjà travaillé depuis l'obtention du diplôme?

	Effectifs
Oui	1
Non	
Tot	1

Difficultés rencontrées par les diplômés entrés directement dans la vie active et en recherche d'emploi au 1er décembre 2020 (30 mois)

Aucune difficulté	
Mobilité géographique difficile	 1
Formation peu ou mal reconnue	 1
Manque d'expérience professionnelle	 1
Pas ou peu d'offres d'emploi	 1
Mise en valeur des compétences	
Techniques de recherche (CV, LM, entretien)	
Autre	

**Licence professionnelle - Mention METIERS DE L'EDITION - Spécialité
BIBLIOTHEQUE MUSEES ET FONDS PATRIMONIAUX**

POURSUITE OU REPRISE D'ETUDES (PRE)

Quelles études après l'obtention de ce diplôme?

Etudes ou formations suivies dans les 30 mois après l'obtention du diplôme

Le nombre de diplômés (<3) dans cette catégorie n'est pas suffisant pour présenter des données significatives

POURSUITE OU REPRISE D'ETUDES (PRE)

Quels emplois après une poursuite d'études post-diplôme?

Situation principale au 1er décembre 2020

Le nombre de diplômés (<3) dans cette catégorie n'est pas suffisant pour présenter des données significatives