

**Master - Mention BIOLOGIE, CHIMIE, SANTE - Spécialité CHIMIE DES
SUBSTANCES NATURELLES ET MEDICAMENTS**

PRESENTATION DES DONNEES D'INSERTION PROFESSIONNELLE A 30 MOIS

Entre décembre 2020 et mai 2021, les diplômés 2018 ont été invités à répondre à une enquête d'insertion professionnelle 30 mois après l'obtention de leur diplôme. A cette occasion, ils ont été interrogés sur leur situation au 1er décembre 2019 (à 18 mois) et au 1er décembre 2020 (à 30 mois).

Profils de parcours après l'obtention du diplôme

Les données sont présentées en distinguant 3 profils de parcours entre l'obtention du diplôme en 2018 et le 1er décembre 2020 :

Entrée dans la vie active directe (VAD)

Cette partie porte sur les diplômés étant entrés directement sur le marché du travail suite à l'obtention de leur diplôme et ne l'ayant pas quitté pendant 30 mois. Leurs situations principales au 1er décembre 2019 (18 mois) et 2020 (30 mois) sont présentées.

Poursuite d'études ou reprise d'études dans l'enseignement supérieur (PRE)

Cette partie porte sur les diplômés se déclarant inscrits dans un établissement du supérieur pour y suivre des études ou y préparer un concours, sur les 3 années universitaires suivant l'obtention du diplôme (2018-2019 à 2020-2021). Seule leur situation principale au 1er décembre 2020 (30 mois) est présentée.

Inactivité dans les 30 mois après l'obtention du diplôme (INA)

Cette partie porte sur les diplômés ayant quitté le marché du travail et n'ayant pas poursuivi d'études dans les 30 mois après l'obtention de leur diplôme. Seule leur situation principale au 1er décembre 2020 (30 mois) est présentée.

Diplômés 2018 - Taux de réponse à l'enquête d'insertion professionnelle

| | Effectifs | Fréquence |
|---------------|-----------|---------------|
| Répondant | 14 | 48,3% |
| Non répondant | 15 | 51,7% |
| Total | 29 | 100,0% |

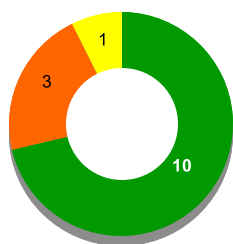
Que deviennent nos diplômés après l'obtention de leur diplôme?

Après l'obtention de leur diplôme,

10 diplômé(s) est(sont) entré(s) directement dans la vie active (VAD) et est(sont) présent(s) sur le marché du travail depuis 30 mois.

3 diplômé(s) a(ont) poursuivi ou repris des études (PRE) dans les 30 mois après l'obtention du diplôme.

1 diplômé(s) a(ont) connu une période d'inactivité (INA), c'est-à-dire est(sont) momentanément sorti(s) du marché du travail dans les 30 mois, sans poursuivre ou reprendre des études.



■ Vie Active Directe
■ Poursuite ou reprise d'études
■ Inactivité

**Diplômés entrés directement dans la vie active (VAD) et sur le marché du travail depuis 30 mois
Situation principale au 1er décembre 2020**

| | Effectifs |
|--------------|-----------|
| En emploi | 10 |
| Total | 10 |

**Diplômés ayant poursuivi ou repris des études (PRE) dans les 30 mois
Situation principale au 1er décembre 2020**

| | Effectifs |
|--------------|-----------|
| En emploi | 1 |
| En études | 2 |
| Total | 3 |

INSERTION DES DIPLOMES - INFORMATIONS A RETENIR

Résultats non significatifs : Effectif < 3 individus

| | Diplômés 2018 | |
|--|---|-----------------------------|
| VAD Vie active directe : diplômés sur le marché du travail (en emploi ou en recherche d'emploi) pendant 30 mois | Taux d'insertion ⁽¹⁾ à 18 mois | 9/10 90 % |
| | Taux d'insertion ⁽¹⁾ à 30 mois | 10/10 100 % |
| | Taux d'emploi stable ⁽²⁾ à 30 mois | 8/10 80 % |
| | Taux d'emploi de niveau ⁽³⁾ cadre ou intermédiaire à 30 mois | 10/10 100 % |
| | Taux d'emploi de niveau ⁽³⁾ cadre à 30 mois | 10/10 100 % |
| | Taux d'emploi en Champagne-Ardenne à 30 mois | 2/10 20 % |
| | Salaire médian ⁽⁴⁾ à 30 mois | 2600 € 9 salaires concernés |
| PRE | Taux d'insertion ⁽¹⁾ à 30 mois | 1/1 Non significatif |

**Master - Mention BIOLOGIE, CHIMIE, SANTE - Spécialité CHIMIE DES
SUBSTANCES NATURELLES ET MEDICAMENTS**

Entrée directe dans la vie active (VAD)
Quels emplois 30 mois après l'obtention de ce diplôme?
Situation principale au 1er décembre 2020

VAD-Situation principale (30 mois)

| | Effectifs |
|--------------|-----------|
| En emploi | 10 |
| Inactif | |
| Total | 10 |

VAD - Insertion (30 mois)




Taux d'insertion = nombre de diplômés en emploi / nombre de diplômés en emploi ou en recherche d'emploi
Taux de chômage = nombre de diplômés en recherche d'emploi / nombre de diplômés en emploi ou en recherche d'emploi

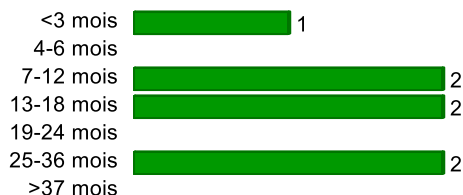
VAD-L'emploi à 30 mois est le premier occupé depuis l'obtention du diplôme



VAD-Temps de travail (30 mois)




VAD-Ancienneté dans l'emploi occupé (30 mois)



VAD-Type d'emploi (30 mois)



VAD-Niveau de l'emploi occupé (30 mois)



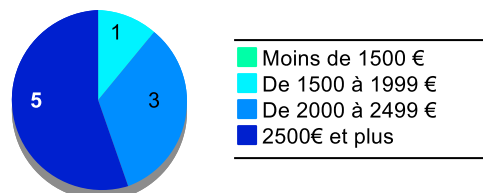
VAD-Salaire médian et moyen (30 mois)

Calculé sur les répondants travaillant en temps plein, en France

| | Moyenne | Médiane | Nombre |
|---|--------------|--------------|----------|
| 61. 30 mois-Salaire NET MENSUEL en euros (avec primes et 13ème mois) | 2 529 | 2 600 | 9 |

Salaire médian : salaire tel que la moitié des diplômés gagne moins et l'autre moitié gagne plus

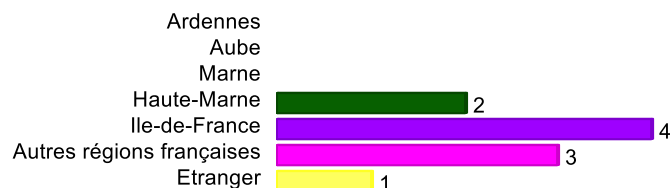
VAD-Répartition du salaire NET MENSUEL en euros (30 mois)



VAD-Type d'employeur (30 mois)



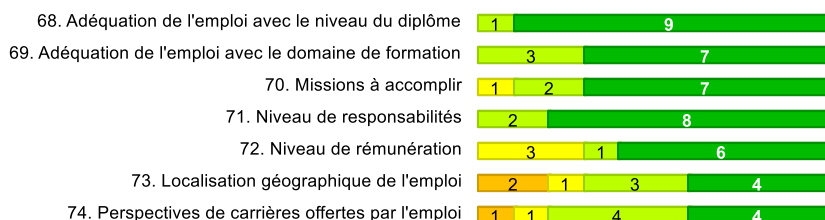
VAD-Lieu de l'emploi occupé (30 mois)



VAD-Secteur d'activité de l'employeur (30 mois)

| | Effectifs |
|---|-----------|
| Industries (manufacturières, extractives et autres) | 5 |
| Activités spécialisées, scientifiques et techniques | 2 |
| Enseignement | 1 |
| Santé humaine et action sociale | 2 |
| Total | 10 |

VAD-Expression de la satisfaction par rapport aux points suivants :



■ Pas du tout ■ Plutôt non ■ Plutôt oui ■ Tout à fait

**Master - Mention BIOLOGIE, CHIMIE, SANTE - Spécialité CHIMIE DES
SUBSTANCES NATURELLES ET MEDICAMENTS**

Entrée directe dans la vie active (VAD)
Quels emplois 30 mois après l'obtention de ce diplôme?
Situation principale au 1er décembre 2020

VAD-Intitulés des emplois occupés (30 mois)

| | Effectifs |
|--|-----------|
| Adjoint assurance qualité | 1 |
| Chargé d'affaires réglementaires internationales | 1 |
| Chargé d'affaires réglementaire industrie pharmaceutique | 1 |
| Chargé d'affaires réglementaires | 1 |
| Chef de projet Affaires réglementaires | 1 |
| Enseignant en Maths Sciences | 1 |
| Ingénieur Contrôle Qualité | 1 |
| Pharmacien adjoint | 1 |
| Pharmacien assureur qualité | 1 |
| Responsable qualité | 1 |
| Total | 10 |

VAD - Quels emplois à 18 mois ?

Situation principale au 1er décembre 2019

VAD-Situation principale (18 mois)

| | Effectifs |
|-----------------------|-----------|
| En emploi | 9 |
| En recherche d'emploi | 1 |
| Total | 10 |

VAD-Insertion (18 mois)

Taux d'insertion  90,0%

Taux de chômage  10,0%

Taux d'insertion = nombre de diplômés en emploi / nombre de diplômés en emploi ou en recherche d'emploi

Taux de chômage = nombre de diplômés en recherche d'emploi / nombre de diplômés en emploi ou en recherche d'emploi

VAD-Temps de travail (18 mois)

Temps plein  9

Temps partiel

VAD-Type d'emplois (18 mois)

Emploi stable  6

Emploi instable  3

VAD-Niveau de l'emploi occupé (18 mois)

Cadre  9

Intermédiaire

Employé/ouvrier

VAD-Salaire moyen et médian (18 mois)

| | Moyenne | Médiane | Nombre |
|---|--------------|--------------|----------|
| 83. 18 mois-Salaire NET MENSUEL en euros (avec primes et 13ème mois) | 2 860 | 2 470 | 7 |

**Master - Mention BIOLOGIE, CHIMIE, SANTE - Spécialité CHIMIE DES
SUBSTANCES NATURELLES ET MEDICAMENTS**

**POURSUITE OU REPRISE D'ETUDES (PRE)
Quelles études après l'obtention de ce diplôme?**

Etudes ou formations suivies dans les 30 mois après l'obtention du diplôme

La poursuite ou reprise d'études concerne tous les diplômés se déclarant inscrits dans un établissement d'enseignement supérieur pour y suivre des études ou y préparer un concours, sur les 3 années universitaires suivant l'obtention du diplôme (de 2018/19 à 2020/21).

Evolution de la poursuite d'études ou reprise d'études dans les 30 mois après l'obtention du diplôme


| Année | Oui | Non |
|---------|-----|-----|
| 2018/19 | 3 | 11 |
| 2019/20 | 2 | 12 |
| 2020/21 | 2 | 12 |

■ Oui ■ Non

Type de diplôme en 2018/19

| | Effectifs |
|--------------|-----------|
| Master | 1 |
| Doctorat | 1 |
| Autre | 1 |
| Total | 3 |

Lieu de la poursuite d'études en 2018/19



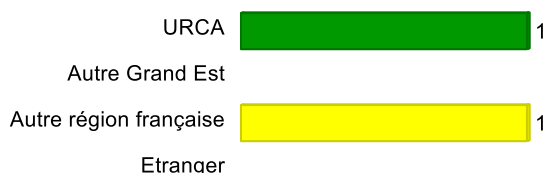
Intitulés des formations suivies en 2018/19

| | Effectifs |
|--|-----------|
| Doctorat en chimie organométallique | 1 |
| Master MEEF | 1 |
| thèse exercice de docteur en pharmacie | 1 |
| Total | 3 |

Type de diplôme en 2019/20

| | Effectifs |
|--------------|-----------|
| Doctorat | 1 |
| Autre | 1 |
| Total | 2 |

Lieu de poursuite d'études en 2019/20




Intitulés des formations suivies en 2019/20

| | Effectifs |
|--|-----------|
| Doctorat en chimie organometallique | 1 |
| thèse exercice de docteur en pharmacie | 1 |
| Total | 2 |

Type de diplôme en 2020/21

| | Effectifs |
|--------------|-----------|
| Doctorat | 1 |
| Autre | 1 |
| Total | 2 |

Lieu de poursuite d'études en 2020/21



Intitulés des formations suivies en 2020/21

| | Effectifs |
|--|-----------|
| Doctorat en chimie organometallique | 1 |
| thèse exercice de docteur en pharmacie | 1 |
| Total | 2 |

**Master - Mention BIOLOGIE, CHIMIE, SANTE - Spécialité CHIMIE DES
SUBSTANCES NATURELLES ET MEDICAMENTS**

POURSUITE OU REPRISE D'ETUDES (PRE)
Quels emplois après une poursuite d'études post-diplôme?

Situation principale au 1er décembre 2020

PRE-Situation principale (30 mois)



PRE-Insertion (30 mois)

| Fréquence | |
|------------------|---------------|
| Taux d'insertion | 100,0% |
| Taux de chômage | |
| Total | 100,0% |

Taux d'insertion = nombre de diplômés en emploi / nombre de diplômés en emploi ou en recherche d'emploi
Taux de chômage = nombre de diplômés en recherche d'emploi / nombre de diplômés en emploi ou en recherche d'emploi

PRE-Type d'emploi (30 mois)



PRE-Niveau de l'emploi occupé (30 mois)



PRE-Intitulés des emplois occupés (30 mois)

| | Effectifs |
|--|-----------|
| Professeur de physique chimie collègue | 1 |
| Total | 1 |

PRE-Type d'employeur (30 mois)



INACTIVITE DANS LES 30 MOIS (INA)

Diplômés ayant momentanément quitté le marché du travail et n'ayant pas poursuivi d'études dans les 30 mois suivant l'obtention du diplôme - Situation principale au 1er décembre 2020

INA-Situation principale (30 mois)



INA-Insertion (30 mois)

| Fréquence | |
|------------------|---------------|
| Taux d'insertion | 100,0% |
| Taux de chômage | |
| Total | 100,0% |

Taux d'insertion = nombre de diplômés en emploi / nombre de diplômés en emploi ou en recherche d'emploi
Taux de chômage = nombre de diplômés en recherche d'emploi / nombre de diplômés en emploi ou en recherche d'emploi