

http://www.univ-reims.fr

International Workshop on
Grapevine Trunk Diseases

📅 Du 04/07/2017 au
07/07/2017

📅 Du 07/07/2017 au
08/07/2017

ESPACE NUMÉRIQUE

Espace privé 🔒

Bureau virtuel ➦ 🖥️

Annuaire ➦ 📖

Intranet ➦ 🖥️

Découvrez la Fondation de l'URCA

BIBLIOTHÈQUE



OFFRES D'EMPLOI



Vous êtes

Le Bureau Virtuel, qu'est-ce que c'est ?

Espace en ligne regroupant l'ensemble des services numériques de l'URCA



Accueil Annuaire Assistance

Actualités numériques de l'URCA

Connexion

Connexion

Actualités numériques de l'URCA



Personnels URCA,
Venez découvrir la nouvelle plateforme
de cours en ligne (Moodle)

Cours

- Enseignements (Offre de formation)
- Direction des Relations Internationales (DRI)
- Service des Usages du Numérique (SUN)
- Mission Orientation
- Bibliothèque Universitaire
- Bac à sable

Cours en ligne e-mail de secours SUN

© 18/06/2018

Se connecter

Actualités numériques de l'URCA



Personnels URCA,
Venez découvrir la nouvelle plateforme
de cours en ligne (Moodle)

Cours

- Enseignements (Offre de formation)
- Direction des Relations Internationales (DRI)
- Service des Usages du Numérique (SUN)
- Mission Orientation
- Bibliothèque Universitaire
- Bac à sable

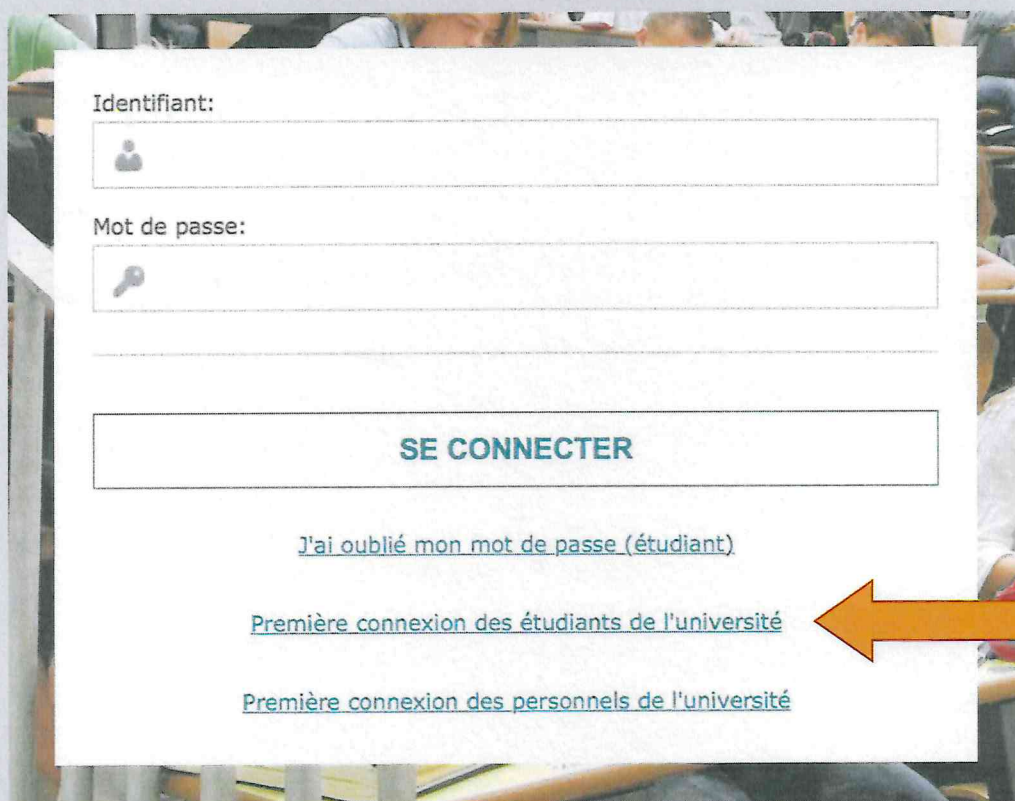
Connexion



Connexion

Page de connexion

Si vous vous connectez pour la première fois
(et que vous n'avez donc pas encore activé votre compte universitaire)



Identifiant:

Mot de passe:

SE CONNECTER

[J'ai oublié mon mot de passe \(étudiant\)](#)

[Première connexion des étudiants de l'université](#)

[Première connexion des personnels de l'université](#)

Activation de votre compte universitaire étudiant

1- Renseignez votre **numéro étudiant**, votre **Identifiant National Étudiant (INE)** et votre **date de naissance** dans les champs correspondants.

Saisissez les informations inscrites sur votre carte étudiant comme indiqué sur le spécimen.
Si vous n'avez pas votre carte étudiant, munissez vous de votre certificat de scolarité.

N°Etudiant	<input type="text" value="N°Etudiant"/>
INE	<input type="text" value="INE"/>
Date de naissance	<input type="text" value="jj/mm/yyyy"/>
Définissez votre mot de passe*	<input type="password"/>
Confirmez votre mot de passe	<input type="password"/>

Oui, j'ai lu et je m'engage à respecter la [Charte informatique de l'Université](#)

* Votre mot de passe doit contenir **une majuscule, un chiffre** et au minimum **6 caractères**.

1

Activation de votre compte universitaire étudiant

2- Définissez votre mot de passe et confirmez-le.

Saisissez les informations inscrites sur votre carte étudiant comme indiqué sur le spécimen.
Si vous n'avez pas votre carte étudiant, munissez vous de votre certificat de scolarité.

N°Etudiant

INE

Date de naissance

Définissez votre mot de passe*

Confirmez votre mot de passe

Oui, j'ai lu et je m'engage à respecter la [Charte informatique de l'Université](#)

Valider

* Votre mot de passe doit contenir **une majuscule, un chiffre et au minimum 6 caractères.**

2

Activation de votre compte universitaire étudiant

3- Cochez la case de prise de connaissance de la charte informatique de l'Université.

Saisissez les informations inscrites sur votre carte étudiant comme indiqué sur le spécimen.
Si vous n'avez pas votre carte étudiant, munissez vous de votre certificat de scolarité.

N°Etudiant

INE

Date de naissance

Définissez votre mot de passe*

Confirmez votre mot de passe

3

Oui, j'ai lu et je m'engage à respecter la [Charte informatique de l'Université](#)

Valider

* Votre mot de passe doit contenir **une majuscule, un chiffre** et au minimum **6 caractères**.

Activation de votre compte universitaire étudiant

4- Cliquez sur le bouton « **Valider** » pour activer votre compte universitaire.

Saisissez les informations inscrites sur votre carte étudiant comme indiqué sur le spécimen.
Si vous n'avez pas votre carte étudiant, munissez vous de votre certificat de scolarité.

N°Etudiant	<input type="text" value="N°Etudiant"/>
INE	<input type="text" value="INE"/>
Date de naissance	<input type="text" value="jj/mm/yyyy"/>
Définissez votre mot de passe*	<input type="password"/>
Confirmez votre mot de passe	<input type="password"/>

Oui, j'ai lu et je m'engage à respecter la [Charte informatique de l'Université](#)

4

* Votre mot de passe doit contenir **une majuscule, un chiffre** et au minimum **6 caractères**.

ATTENTION : Il est primordial de noter votre identifiant sur un papier dès qu'il apparaît à l'écran. Il ne vous est pas redonné ensuite.

OBTENTION

IDENTIFIANT

*4 premières lettres du nom de famille + 0001 / 0002...
(exemple : Jeanne DUPONT >> dupo0001)*

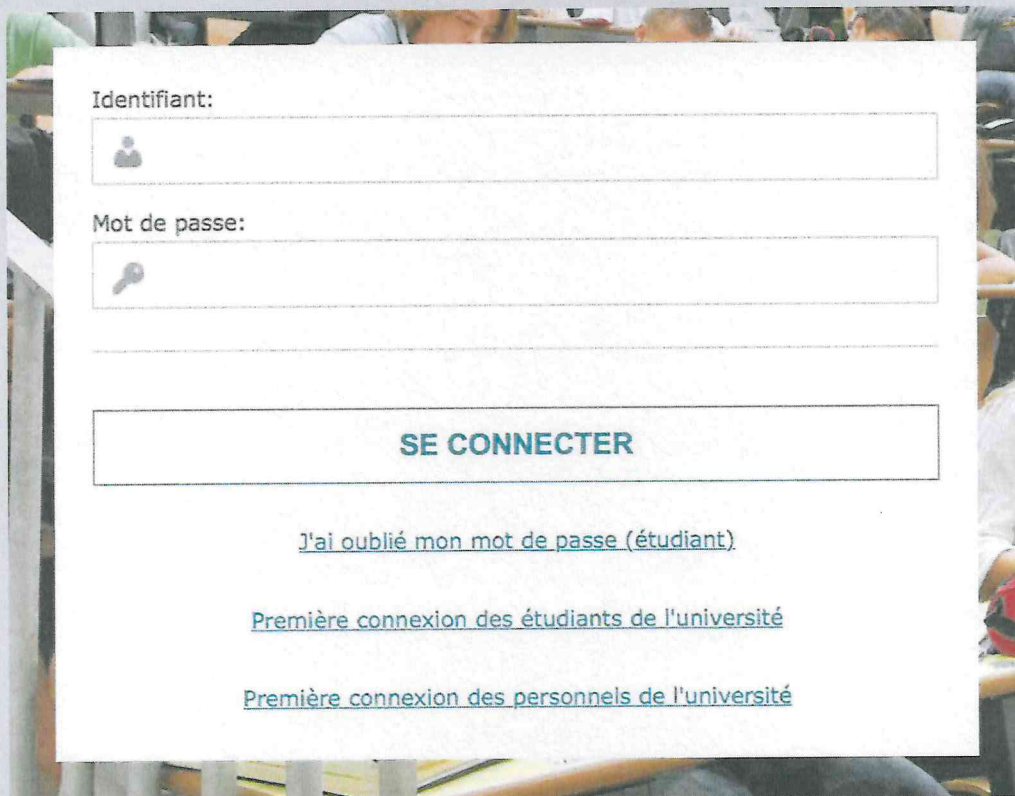
ET

ADRESSE E-MAIL

prenom.nom@etudiant.univ-reims.fr

Page de connexion

Vous pouvez à présent vous connecter à l'aide de votre identifiant et de votre mot de passe

A screenshot of a university login page. The page is white with a thin border. It features two input fields: one for the identifier (with a person icon) and one for the password (with a key icon). Below the password field is a large blue button labeled 'SE CONNECTER'. Underneath the button are three links: 'J'ai oublié mon mot de passe (étudiant)', 'Première connexion des étudiants de l'université', and 'Première connexion des personnels de l'université'. The background of the screenshot shows a blurred image of students in a classroom.

Identifiant:

Mot de passe:

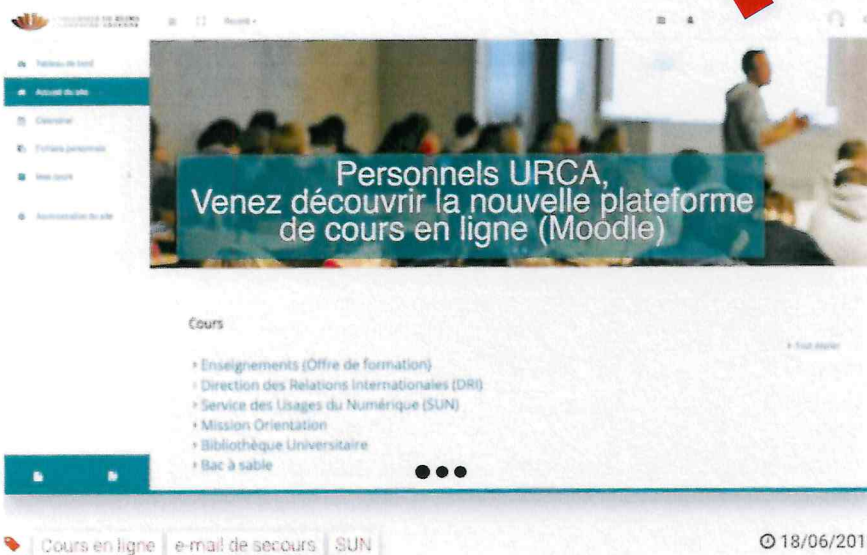
SE CONNECTER

[J'ai oublié mon mot de passe \(étudiant\)](#)

[Première connexion des étudiants de l'université](#)

[Première connexion des personnels de l'université](#)

En cas de problème de connexion (Mot de passe perdu, identifiants non reconnus, etc.)



Personnels URCA,
Venez découvrir la nouvelle plateforme
de cours en ligne (Moodle)

Cours

- Enseignements (Offre de formation)
- Direction des Relations Internationales (DRI)
- Service des Usages du Numérique (SUN)
- Mission Orientation
- Bibliothèque Universitaire
- Bac à sable

Cours en ligne | e-mail de secours | SUN

© 18/06/2018