

Master
Mention MANAGEMENT
Spécialité ECONOMIE ET GESTION DU GOUT ET DU LUXE

PRESENTATION DES DONNEES D'INSERTION PROFESSIONNELLE A 30 MOIS

Entre décembre 2019 et mars 2020, les diplômés 2017 ont été invités à répondre à une enquête d'insertion professionnelle 30 mois après l'obtention de leur diplôme. A cette occasion, ils ont été interrogés sur leur situation au 1er décembre 2018 (à 18 mois) et au 1er décembre 2019 (à 30 mois).

Profils de parcours après l'obtention du diplôme

Les données sont présentées en distinguant 3 profils de parcours depuis l'obtention du diplôme en 2017 et le 1er décembre 2019 :

Entrée dans la vie active directe (VAD)

Cette partie porte sur les diplômés étant entrés directement sur le marché du travail suite à l'obtention de leur diplôme et ne l'ayant pas quitté pendant 30 mois. Leurs situations principales au 1er décembre 2018 (18 mois) et 2019 (30 mois) sont présentées.

Poursuite d'études ou reprise d'études dans l'enseignement supérieur (PRE)

Cette partie porte sur les diplômés se déclarant inscrits dans un établissement du supérieur pour y suivre des études ou y préparer un concours, sur les 3 années universitaires suivant l'obtention du diplôme (2017-2018 à 2019-2020). Seule leur situation principale au 1er décembre 2019 (30 mois) est présentée.

Inactivité dans les 30 mois après l'obtention du diplôme (INA)

Cette partie porte sur les diplômés ayant quitté le marché du travail et n'ayant pas poursuivi d'études dans les 30 mois après l'obtention de leur diplôme. Seule leur situation principale au 1er décembre 2019 (30 mois) est présentée.

Diplômés 2017 - Taux de réponse à l'enquête d'insertion professionnelle

	Effectifs	Fréquence
Répondant	8	72,7%
Non répondant	3	27,3%
Total	11	100,0%

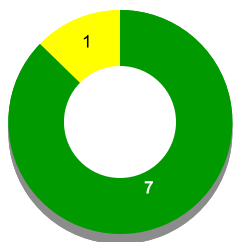
Que deviennent nos diplômés après l'obtention de leur diplôme?

Après l'obtention de leur diplôme,

7 diplômé(s) est(sont) entré(s) directement dans la vie active (VAD) et est(sont) présent(s) sur le marché du travail depuis 30 mois.

0 diplômé(s) a(ont) poursuivi ou repris des étude(s) (PRE) dans les 30 mois après l'obtention du diplôme.

1 diplômé(s) a(ont) connu une période d'inactivité (INA), c'est-à-dire est(sont) momentanément sorti(s) du marché du travail dans les 30 mois, sans poursuivre ou reprendre des études.



■ Vie Active Directe
■ Poursuite ou reprise d'études
■ Inactivité

Diplômés entrés directement dans la vie active (VAD) et sur le marché du travail depuis 30 mois
Situation principale au 1er décembre 2019

	Effectifs
En emploi	6
En recherche d'emploi	1
Total	7

INSERTION DES DIPLOMES – INFORMATIONS A RETENIR

Résultats non significatifs : Effectif < 3 individus

	Diplômés 2017	
VAD Vie active directe : diplômés sur le marché du travail (en emploi ou en recherche d'emploi) pendant 30 mois	Taux d'insertion ⁽¹⁾ à 18 mois	7/7 100%
	Taux d'insertion ⁽¹⁾ à 30 mois	6/7 86%
	Taux d'emploi stable ⁽²⁾ à 30 mois	3/6 50%
	Taux d'emploi de niveau ⁽³⁾ cadre ou intermédiaire à 30 mois	4/6 67%
	Taux d'emploi de niveau ⁽³⁾ cadre à 30 mois	1/6 17%
	Taux d'emploi en Champagne-Ardenne à 30 mois	6/6 100%
	Salaire médian ⁽⁴⁾ à 30 mois	1670€ ⁶ salaires concernés

(1) Taux d'insertion de la population active = nombre de diplômés en emploi / nombre de diplômés actifs (en emploi ou en recherche d'emploi)
 (2) Taux d'emploi stable = nombre de diplômés en emploi stable (CDI, fonctionnaire, indépendants, prof. libérale) / nombre de diplômés en emploi
 (3) Niveau d'emploi attendu : Cadre ou intermédiaire pour un diplômé de Licence professionnelle / Cadre pour un diplômé de Master
 (4) Salaire net mensuel médian en euros (primes, 13^e mois compris) calculé sur les emplois occupés au 1^{er} décembre 2019, à temps plein, en France

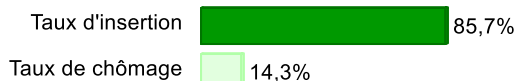
Master
Mention MANAGEMENT
Spécialité ECONOMIE ET GESTION DU GOUT ET DU LUXE

Entrée directe dans la vie active (VAD)
Quels emplois 30 mois après l'obtention de ce diplôme?
Situation principale au 1er décembre 2019

VAD-Situation principale (30 mois)

	Effectifs
En emploi	6
En recherche d'emploi	1
Total	7

VAD - Insertion (30 mois)




Taux d'insertion = nombre de diplômés en emploi / nombre de diplômés en emploi ou en recherche d'emploi
Taux de chômage = nombre de diplômés en recherche d'emploi / nombre de diplômés en emploi ou en recherche d'emploi

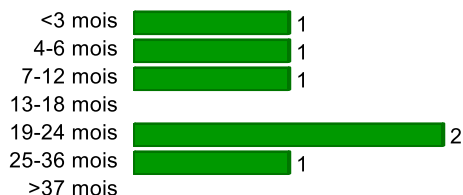
VAD-L'emploi à 30 mois est le premier occupé depuis l'obtention du diplôme



VAD-Temps de travail (30 mois)



VAD-Ancienneté dans l'emploi occupé (30 mois)



VAD-Type d'emploi (30 mois)



VAD-Niveau de l'emploi occupé (30 mois)



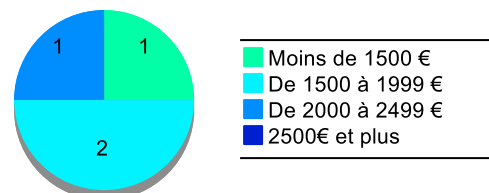
VAD-Salaire médian et moyen (30 mois)

Calculé sur les répondants travaillant en temps plein, en France

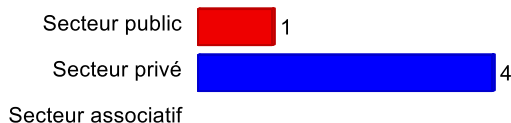
	Moyenne	Médiane	Nombre
61. 30 mois-Salaire NET MENSUEL en euros (avec primes et 13ème mois)	1 718	1 670,21	4

Salaire médian : salaire tel que la moitié des diplômés gagne moins et l'autre moitié gagne plus


VAD-Répartition du salaire NET MENSUEL en euros (30 mois)



VAD-Type d'employeur (30 mois)



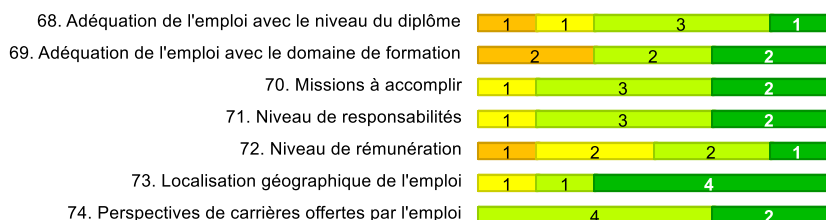
VAD-Lieu de l'emploi occupé (30 mois)



VAD-Secteur d'activité de l'employeur (30 mois)

	Effectifs
Agriculture, sylviculture et pêche	1
Commerce, transports, hébergement, restauration	2
Activités financières et d'assurance	1
Administration publique (hors enseignement)	1
Total	5

VAD-Expression de la satisfaction par rapport aux points suivants :



 Pas du tout Plutôt non Plutôt oui Tout à fait

Master
Mention MANAGEMENT
Spécialité ECONOMIE ET GESTION DU GOUT ET DU LUXE

Entrée directe dans la vie active (VAD)
Quels emplois 30 mois après l'obtention de ce diplôme?
Situation principale au 1er décembre 2019

VAD-Intitulés des emplois occupés (30 mois)

	Effectifs
Assistant Marketing et communication	1
Conseiller commercial	1
Conseiller entreprise Pôle emploi	1
Employé de vente	1
Responsable Administration des ventes et commercial	1
Responsable de marque et assistant export en maison de Champagne	1
Total	6

VAD - Quels emplois à 18 mois ?

Situation principale au 1er décembre 2018

VAD-Situation principale (18 mois)

	Effectifs
En emploi	7
Total	7

VAD-Insertion (18 mois)

Taux d'insertion  100,0%

Taux de chômage

Taux d'insertion = nombre de diplômés en emploi / nombre de diplômés en emploi ou en recherche d'emploi

Taux de chômage = nombre de diplômés en recherche d'emploi / nombre de diplômés en emploi ou en recherche d'emploi


VAD-Temps de travail (18 mois)

Temps plein  6

Temps partiel

VAD-Type d'emplois (18 mois)


Emploi stable  5

Emploi instable  1

VAD-Niveau de l'emploi occupé (18 mois)

Cadre  1

Intermédiaire  4

Employé/ouvrier  1

VAD-Salaire moyen et médian (18 mois)

	Moyenne	Médiane	Nombre
83. 18 mois-Salaire NET MENSUEL en euros (avec primes et 13ème mois)	1 822	1 716	3

VAD - En recherche d'emploi à 30 mois

En recherche d'emploi au 1er décembre 2019

Diplômés entrés directement dans la vie active et en recherche d'emploi au 1er décembre 2019

Déjà travaillé depuis l'obtention du diplôme?

	Effectifs
Oui	1
Non	0
Tot	1

Master
Mention MANAGEMENT
Spécialité ECONOMIE ET GESTION DU GOUT ET DU LUXE

INACTIVITE DANS LES 30 MOIS (INA)

Diplômés ayant momentanément quitté le marché du travail et n'ayant pas poursuivi d'études dans les 30 mois suivant l'obtention du diplôme - Situation principale au 1er décembre 2019

INA-Situation principale (30 mois)

En recherche d'emploi

Inactif  1