

2. Créer son compte eCandidat

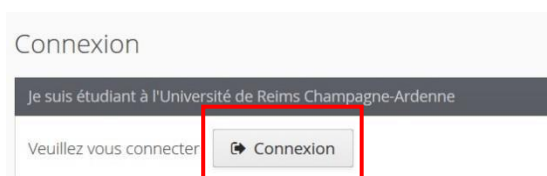
SOMMAIRE RAPIDE :

- 2.1. [Vous êtes ou avez été étudiant\(e\) à l'Université de Reims Champagne-Ardenne](#)
- 2.2. [Vous n'avez jamais été étudiant\(e\) à l'Université de Reims Champagne-Ardenne](#)

Si vous souhaitez faire une demande d'inscription en Licence 3 à l'Inspé et même si vous avez déjà créé un compte eCandidat l'année précédente, **vous devez recréer** un compte eCandidat.

2.1 . Vous êtes ou avez été étudiant(e) à l'Université de Reims Champagne-Ardenne

Cliquez sur le bouton « connexion »



Vous devez vous connecter avec vos identifiants (login et mot de passe permettant l'accès au Bureau Virtuel de l'Université). Cette opération va vous permettre de récupérer votre profil étudiant utile dans la suite du processus (ex. numéro INE).



eCandidat vous demande alors de créer un compte e-candidat en cliquant sur « **Créer un compte** » (voir écran en page suivante) :

UNIVERSITÉ DE REIMS CHAMPAGNE-ARDENNE eCandidat

mathev01

- Accueil
- Assistance
- Offre de formation
- Déconnexion

Accueil

Bienvenue sur l'application de candidature en ligne

Les candidatures débuteront à partir du 13 avril 2020 selon [notre site](#)

Vous pouvez consulter notre offre de formation sur [notre c](#)

Bienvenue mathev01.

Je n'ai pas de compte eCandidat

[Créer un compte](#)

Conformément aux dispositions de la loi 78-17 du 6 janvier 1978 modifiée relative à l'informatique, aux fichiers et à vos données, vos informations de candidature par les services de l'université de Reims. Elles ne seront en aucun cas communiquées à un tiers sans votre accord. Vous avez un droit d'accès, de rectification et de suppression pour motif légitime quant aux données personnelles vous concernant.

Vous ouvrez alors une nouvelle fenêtre sur laquelle vous retrouvez vos informations personnelles telles que nom, prénom et adresse e-mail étudiante. **eCandidat** vous demande de confirmer votre email étudiant en le reportant une deuxième fois dans la deuxième case (ici encadré rouge) puis cliquez « **Enregistrer** » pour valider :

Création de compte

Attention, lorsque vous aurez modifié votre compte, vous serez déconnecté. Vous devrez consulter vos courriels pour valider votre adresse, puis vous pourrez vous reconnecter.

Nom * DUPONT

Prénom * JEANNE

Adresse mail * jeanne.dupont@etudiant.univ-reims.fr

Confirmation Adresse Mail *

[Annuler](#) [Enregistrer](#)

Un message indique que votre compte a été créé avec succès et que vous devez consulter vos courriels pour le valider.

Connectez-vous ensuite sur votre adresse e-mail pour valider votre compte avec le **lien (si ce lien n'est pas cliquable, vous pouvez le copier-coller dans votre navigateur)** qui vient de vous être envoyé. Si vous ne validez pas, vous ne pourrez pas finaliser votre dossier. Vous disposez de 5 jours pour valider votre dossier.

Exemple d'e-mail envoyé suite à une demande de création de compte **eCandidat** :

Vous venez de créer un compte eCandidat pour la campagne Pré-inscription ESPE. Voici vos identifiants de connexion :
Login : EN8IJMAW
Mot de passe : X72D5d6V

Veuillez cliquer sur ce lien pour valider votre compte <https://candidatures.univ-reims.fr/espe/rest/candidat/dossier/RU44SUpNQVc>

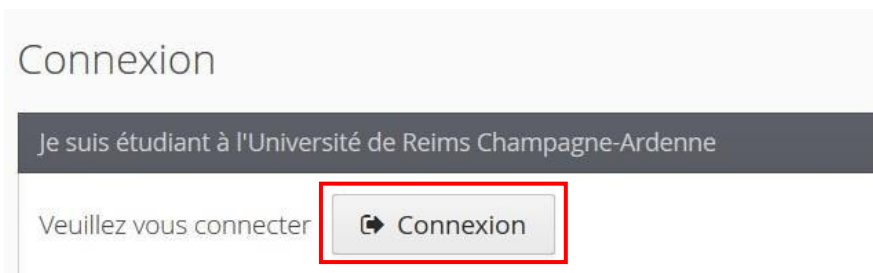
Attention, vous devez valider votre compte avant le 07/03/2017, après cela votre compte sera détruit.

Ce courriel a été envoyé automatiquement, merci de ne pas y répondre.

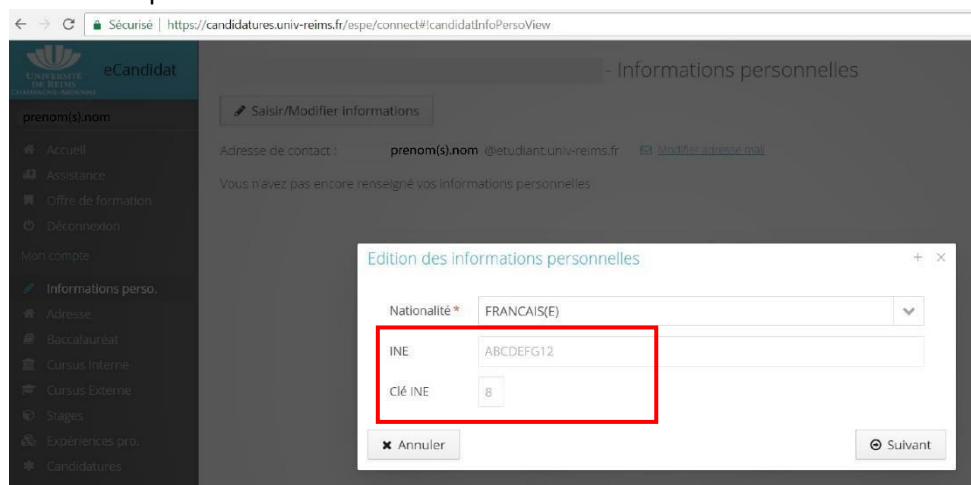
Sans validation du lien le message suivant s'affiche :

Connexion impossible. Votre compte n'a pas été validé, veuillez consulter vos courriels pour le valider

Le lien de confirmation cliqué vous dirige vers **eCandidat**, où vous n'avez plus qu'à cliquer sur «**Connexion** » :



En cliquant dans « **Informations personnelles** » vous remarquerez qu'**eCandidat** a retrouvé vos identifiants INE ainsi que la clé :



En cas d'oubli de vos identifiants, connectez-vous sur e-candidat puis cliquez sur :

 [J'ai oublié mes identifiants](#)

Saisissez l'adresse e-mail étudiante retrouvée par **eCandidat** dans votre dossier. Vous recevrez alors un nouvel e-mail avec vos identifiants.

2.2. Vous n'avez jamais été étés étudiant(e) à l'Université de Reims Champagne-Ardenne


Vous devez alors créer un compte qui vous permettra de vous connecter à l'application en cliquant sur le lien bouton « créer un compte »


Je ne suis pas étudiant à l'Université de Reims Champagne-Ardenne


Veuillez vous connecter avec votre compte eCandidat


Utilisateur *

Mot de passe *

 Connexion

 [J'ai oublié mes identifiants](#)

 [J'ai perdu mon code d'activation](#)

 [Créer un compte](#)

L'écran suivant s'affiche :

Création de compte + ×



Attention, lorsque vous aurez modifié votre compte , vous serez déconnecté.
Vous devrez consulter vos courriels pour valider votre adresse, puis vous pourrez vous reconnecter.

Nom *

Prénom *

Adresse mail *

Confirmation Adresse Mail *

 Annuler  Enregistrer

Les champs sont obligatoires. Attention à la saisie de votre adresse e-mail, elle permettra l'envoi de vos identifiants de connexion. Celle-ci devra être valide et ne pourra être utilisée que pour un seul candidat dans toute l'application.

Un message indique que votre compte a été créé avec succès et que vous devez consulter vos courriels pour le valider.

Connectez-vous ensuite sur votre adresse e-mail pour valider votre compte avec le **lien (si ce lien n'est pas cliquable, vous pouvez le copier-coller dans votre navigateur)** qui vient de vous être envoyé. Si vous ne validez pas, vous ne pourrez pas finaliser votre dossier. Vous disposez de 5 jours

Exemple d'e-mail envoyé suite à une demande de création de compte eCandidat :

Vous venez de créer un compte eCandidat pour la campagne Pré-inscription ESPE. Voici vos identifiants de connexion :
Login : EN8IJMAW
Mot de passe : X72D5d6V

Veuillez cliquer sur ce lien pour valider votre compte <https://candidatures.univ-reims.fr/espe/rest/candidat/dossier/RU44SUpNQVc>

Attention, vous devez valider votre compte avant le 07/03/2017, après cela votre compte sera détruit.

Ce courriel a été envoyé automatiquement, merci de ne pas y répondre.

Sans validation du lien le message suivant s'affiche :


Connexion impossible. Votre compte n'a pas été validé, veuillez consulter vos courriels pour le valider ⊗

Une fois votre compte validé, vous devez utiliser le **login** et le **mot de passe** envoyés sur votre

Veuillez vous connecter avec votre compte eCandidat

Utilisateur *

Mot de passe *

 Connexion

En cas d'oubli de vos identifiants, connectez-vous sur e-candidat puis cliquez sur :

[🔍 J'ai oublié mes identifiants](#)

Saisissez l'adresse e-mail que vous aviez indiquée dans votre dossier. Vous recevrez alors un nouvel e-mail avec vos identifiants.