

## 2. Créer son compte eCandidat

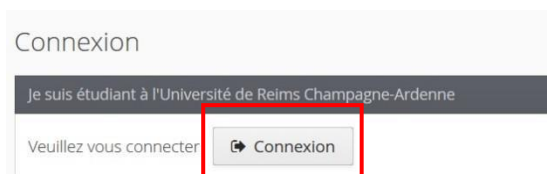
### SOMMAIRE RAPIDE :

- 2.1. [Vous êtes ou avez été étudiant\(e\) à l'Université de Reims Champagne-Ardenne](#)
- 2.2. [Vous n'avez jamais été étudiant\(e\) à l'Université de Reims Champagne-Ardenne](#)

Si vous souhaitez faire une demande d'inscription en Master MEEF à l'Inspé et même si vous avez déjà créé un compte eCandidat l'année précédente, **vous devrez recréer** un compte eCandidat pour cette nouvelle session de candidature.

### 2.1 . Vous êtes ou avez été étudiant(e) à l'Université de Reims Champagne-Ardenne

Cliquez sur le bouton « connexion »



Vous devez vous connecter avec vos identifiants (login et mot de passe permettant l'accès au Bureau Virtuel de l'Université). **Cette opération va vous permettre de récupérer votre profil étudiant utile dans la suite du processus** (ex. numéro INE).



**eCandidat** vous demande alors de créer un compte e-candidat en cliquant sur « **Créer un compte** » :

UNIVERSITÉ DE REIMS CHAMPAGNE-ARDENNE eCandidat

mathev01

Accueil

Assistance

Offre de formation

Déconnexion

## Accueil

Bienvenue sur l'application de candidature en ligne

Les candidatures débuteront à partir du 13 avril 2020 selon [notre site](#) pour connaître les dates d'ouverture.

Vous pouvez consulter notre offre de formation sur [notre site](#).

Bienvenue mathev01.

Je n'ai pas de compte eCandidat

[Créer un compte](#)

Conformément aux dispositions de la loi 78-17 du 6 janvier 1978 modifiée relative à l'informatique, aux fichiers et aux bases de données, vos données personnelles sont traitées par les services de l'université de Reims. Elles ne seront en aucun cas communiquées à un tiers sans votre accord. Vous disposez d'un droit d'accès, de rectification et de suppression pour motif légitime quant aux données personnelles vous concernant.

Vous ouvrez alors une nouvelle fenêtre sur laquelle vous retrouvez vos informations personnelles telles que nom, prénom et adresse e-mail étudiante. **eCandidat** vous demande de confirmer votre email étudiant en le reportant une deuxième fois dans la deuxième case (ici encadré rouge) puis cliquez « **Enregistrer** » pour valider :

Création de compte

Attention, lorsque vous aurez modifié votre compte, vous serez déconnecté. Vous devrez consulter vos courriels pour valider votre adresse, puis vous pourrez vous reconnecter.

Nom \* DUPONT

Prénom \* JEANNE

Adresse mail \* jeanne.dupont@etudiant.univ-reims.fr

Confirmation Adresse Mail \*

[Annuler](#) [Enregistrer](#)

Un message indique que votre compte a été créé avec succès et que **vous devez consulter vos courriels pour le valider.**

Connectez-vous ensuite sur votre adresse e-mail pour valider votre compte avec le **lien (si ce lien n'est pas cliquable, vous pouvez le copier-coller dans votre navigateur)** qui vient de vous être envoyé. Si vous ne validez pas, vous ne pourrez pas finaliser votre dossier. Vous disposez de 5 jours pour valider votre dossier.

**Exemple d'e-mail** envoyé suite à une demande de création de compte **eCandidat** :

Vous venez de créer un compte eCandidat pour la campagne Pré-inscription ESPE. Voici vos identifiants de connexion :  
Login : EN8IJMAW  
Mot de passe : X72D5d6V

Veuillez cliquer sur ce lien pour valider votre compte <https://candidatures.univ-reims.fr/espe/rest/candidat/dossier/RU44SUpNQVc>

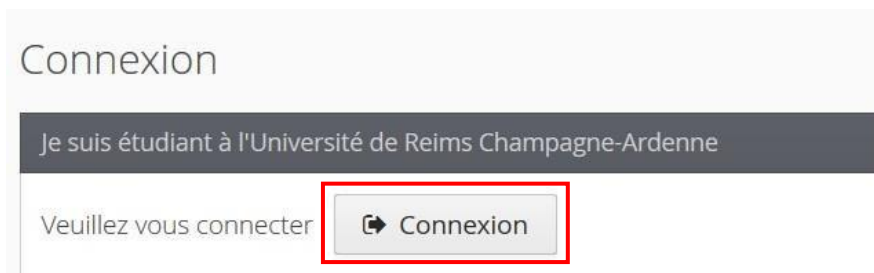
Attention, vous devez valider votre compte avant le 07/03/2017, après cela votre compte sera détruit.

*Ce courriel a été envoyé automatiquement, merci de ne pas y répondre.*

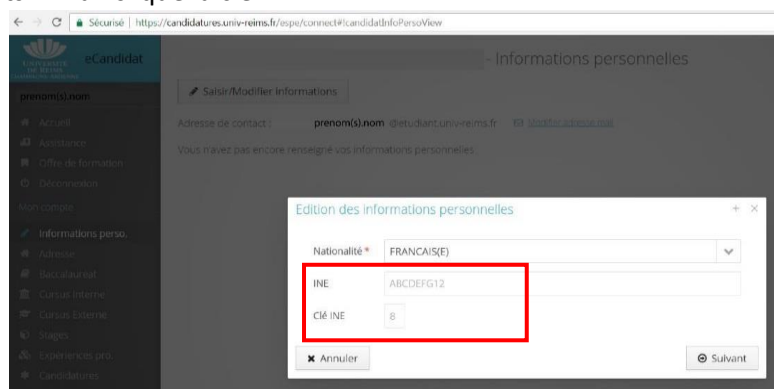
Sans validation du lien le message suivant s'affiche :

Connexion impossible. Votre compte n'a pas été validé, veuillez consulter vos courriels pour le valider ✕

Le lien de confirmation cliqué vous dirige vers **eCandidat**, où vous n'avez plus qu'à cliquer sur «Connexion » :



En cliquant dans « **Informations personnelles** » vous remarquerez qu'**eCandidat** a retrouvé vos identifiants INE ainsi que la clé :



**En cas d'oubli de vos identifiants**, connectez-vous sur e-candidat puis cliquez sur :

[J'ai oublié mes identifiants](#)

Saisissez l'adresse e-mail étudiante retrouvée par **eCandidat** dans votre dossier. Vous recevrez alors un nouvel e-mail avec vos identifiants.

## 2.2. Vous n'avez jamais été étudiant(e) à l'Université de Reims Champagne-Ardenne

Vous devez alors créer un compte qui vous permettra de vous connecter à l'application en cliquant sur le lien bouton « créer un compte »

Je ne suis pas étudiant à l'Université de Reims Champagne-Ardenne

Veillez vous connecter avec votre compte eCandidat

Utilisateur \*

Mot de passe \*

Connexion

[J'ai oublié mes identifiants](#)

[J'ai perdu mon code d'activation](#)

[Créer un compte](#)

L'écran suivant s'affiche :

Création de compte

Attention, lorsque vous aurez modifié votre compte, vous serez déconnecté. Vous devez consulter vos courriels pour valider votre adresse, puis vous pourrez vous reconnecter.

Nom \*

Prénom \*

Adresse mail \*

Confirmation Adresse Mail \*

Annuler Enregistrer

Les champs sont obligatoires. Attention à la saisie de votre adresse e-mail, elle permettra l'envoi de vos identifiants de connexion. Celle-ci devra être valide et ne pourra être utilisée que pour un seul candidat dans toute l'application.

Un message indique que votre compte a été créé avec succès et que vous devez consulter vos courriels pour le valider.

Connectez-vous ensuite sur votre adresse e-mail pour valider votre compte avec le **lien (si ce lien n'est pas cliquable, vous pouvez le copier-coller dans votre navigateur)** qui vient de vous être envoyé. Si vous ne validez pas, vous ne pourrez pas finaliser votre dossier. Vous disposez de 5 jours pour valider votre dossier.

### Exemple d'e-mail envoyé suite à une demande de création de compte eCandidat :

Vous venez de créer un compte eCandidat pour la campagne Pré-inscription ESPE. Voici vos identifiants de connexion :

Login : EN8IJMAW

Mot de passe : X72D5d6V

Veuillez cliquer sur ce lien pour valider votre compte <https://candidatures.univ-reims.fr/espe/rest/candidat/dossier/RU44SUpNQVc>

Attention, vous devez valider votre compte avant le 07/03/2017, après cela votre compte sera détruit.

*Ce courriel a été envoyé automatiquement, merci de ne pas y répondre.*

Sans validation du lien le message suivant s'affiche :

Connexion impossible. Votre compte n'a pas été validé, veuillez consulter vos courriels pour le valider ✕

Une fois votre compte validé, vous devez utiliser le **login** et le **mot de passe** envoyés sur votre

Veuillez vous connecter avec votre compte eCandidat

Utilisateur \*

Utilisateur

Mot de passe \*

●●●●●●●●

➔ Connexion

En cas d'oubli de vos identifiants, connectez-vous sur e-candidat puis cliquez sur :

[🔍 J'ai oublié mes identifiants](#)

Saisissez l'adresse e-mail que vous aviez indiquée dans votre dossier. Vous recevrez alors un nouvel e-mail avec vos identifiants.