

**MASTER**  
**MENTION ADMINISTRATION ECONOMIQUE ET SOCIALE**  
**SPECIALITE INTERVENTIONS SANITAIRES ET SOCIALES**


Entre Décembre 2016 et Mars 2017, les diplômés 2014 ont été invités à répondre à une enquête d'insertion professionnelle 30 mois après l'obtention de leur diplôme. A cette occasion, ils ont été interrogés sur leur situation principale au 1er décembre 2016 et celle occupée au 1er décembre 2015. Les données ci-dessous présentent les principaux résultats recueillis auprès des répondants.

Diplômés 2014 - Taux de réponse à l'enquête d'insertion professionnelle

	Effectifs	%
Répondants	25	55.6%
Non répondants	20	44.4%
<b>Total</b>	<b>45</b>	<b>100.0%</b>

## Que deviennent nos diplômés après l'obtention de leur diplôme?

Après l'obtention de leur diplôme,  
-25 diplômés sont **entrés directement dans la vie active** et sont présents sur le marché du travail depuis 30 mois (**VAD**)



■ Vie Active Directe  
■ Poursuite ou reprise d'études post-diplôme  
■ Inactivité

**Diplômés entrés directement dans la vie active (VAD)**  
et sur le marché du travail depuis 30 mois  
Situation principale au 1er décembre 2016

	Effectifs
En emploi	24
En recherche d'emploi	1
<b>Total</b>	<b>25</b>

*Inactivité: diplômés ayant quitté temporairement le marché du travail (ni en emploi, ni en recherche d'emploi), et n'étant pas en poursuite d'études post-diplôme*

## INSERTION DES DIPLOMES – INFORMATIONS A RETENIR

Résultats non significatifs (Effectif <3 par année)

		Diplômés 2014	
<b>VAD</b> <b>Vie active directe :</b> diplômés sur le marché du travail (en emploi ou en recherche d'emploi) pendant 30 mois	<b>Taux d'insertion</b> (1) à 18 mois	<b>24/25</b>	96.0%
	<b>Taux d'insertion</b> (1) à 30 mois	<b>24/25</b>	96.0%
	<b>Taux d'emploi à durée indéterminée</b> à 30 mois	<b>20/24</b>	83.3%
	<b>Taux d'emploi de niveau</b> (2) <b>cadre ou intermédiaire</b> à 30 mois	<b>19/24</b>	79.2%
	<b>Taux d'emploi de niveau</b> (2) <b>cadre</b> à 30 mois	<b>15/24</b>	62.5%
	<b>Taux d'emploi en Champagne-Ardenne</b> à 30 mois	<b>16/24</b>	66.7%
	<b>Salaire médian</b> (3) à 30 mois	<b>2 100€</b>	20 salaires concernés
<b>PRE</b>	<b>Taux d'insertion</b> (1) à 30 mois		
<b>IN</b>	<b>Taux d'insertion</b> (1) à 30 mois		

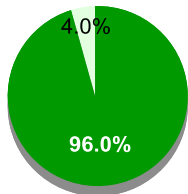
(1) Taux d'insertion de la population active = nombre de diplômés en emploi / nombre de diplômés en emploi ou en recherche d'emploi

(2) Niveau d'emploi attendu : Cadre ou intermédiaire pour un diplômé de Licence professionnelle / Cadre pour un diplômés de Master

(3) Salaire médian calculé sur les emplois occupés au 1<sup>er</sup> décembre 2016, à temps plein, en France métropolitaine, hors service civique et formation en alternance (apprentissage, contrat de professionnalisation)

**MASTER**  
**MENTION ADMINISTRATION ECONOMIQUE ET SOCIALE**  
**SPECIALITE INTERVENTIONS SANITAIRES ET SOCIALES**

**Entrée directe dans la vie active (VAD)**  
**Quels emplois 30 mois après l'obtention de ce diplôme?**  
25 diplômés entrés directement dans la vie active et sur le marché du travail depuis 30 mois



■ Taux d'insertion ■ Taux de chômage

**Situation principale à 30 mois**

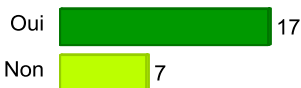
Effectifs	
En emploi	24
En recherche d'emploi	1
<b>Total</b>	<b>25</b>

Taux d'insertion = nombre de diplômés en emploi / nombre de diplômés en emploi ou en recherche d'emploi

**Diplômés en recherche d'emploi, ayant déjà travaillé depuis l'obtention du diplôme**

Effectifs	
Oui	1
Non	8
<b>Tot</b>	<b>1</b>

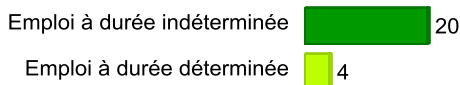
**VAD-Premier emploi occupé depuis l'obtention du diplôme?**



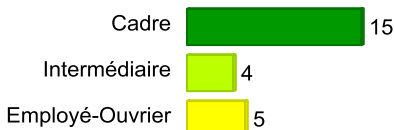
**VAD-Temps de travail**



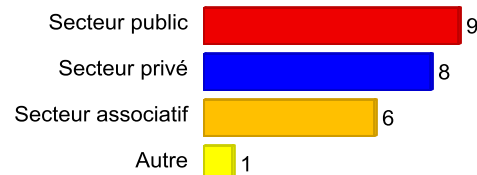
**VAD-Type d'emploi occupé**



**VAD-Niveau de l'emploi occupé**



**VAD-Type d'employeur**




**VAD-Salaires médian et moyen pour les diplômés en emploi (hors primes et 13ème mois)**

Calculé sur les répondants travaillant à temps plein, en France métropolitaine, hors service civique et formation en alternance (apprentissage et contrat de professionnalisation)

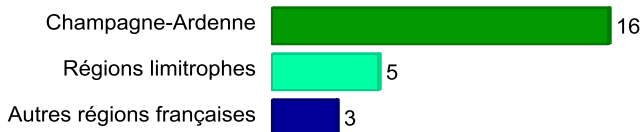
	Nombre	Médiane	Moyenne
<b>30 mois-Salaire NET MENSUEL en euros (hors primes et 13ème mois)</b>	<b>20</b>	<b>2 100</b>	<b>2 000</b>

Salaire médian : salaire tel que la moitié des diplômés gagne moins et l'autre moitié gagne plus.

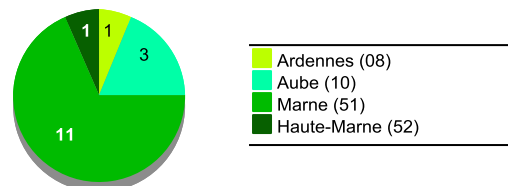
**30 mois-Répartition du salaire NET MENSUEL en euros (hors primes et 13ème mois)**



**VAD-Région de l'emploi occupé**



**VAD-Répartition des emplois en Champagne-Ardenne**



**VAD-Secteur d'activité économique de l'employeur**

	Effectifs
Santé humaine et action sociale	16
Autres activités de service	3
Enseignement	2
Industries (manufacturières, extractives et autres)	1
Activités de services administratifs et de soutien	1
Administration publique (hors enseignement)	1
<b>Total</b>	<b>24</b>

**VAD-Expression de la satisfaction des répondants par rapport aux points suivants :**



■ Pas du tout satisfait-e ■ Moyennement satisfait-e ■ Satisfait-e ■ Très satisfait-e

**MASTER**  
**MENTION ADMINISTRATION ECONOMIQUE ET SOCIALE**  
**SPECIALITE INTERVENTIONS SANITAIRES ET SOCIALES**

**Intitulés des emplois occupés au 1er décembre 2016**

VAD-Vie Active Directe et sur le marché du travail depuis 30 mois  
Intitulés des emplois occupés au 1er décembre 2016

	Effectifs
Cadre de santé	4
Chef de service	2
Secrétaire administratif	2
Assistant de direction	1
auxiliaire de vie scolaire	1
Cadre de santé enseignant	1
Cadre de santé paramédical	1
Chef de service éducatif dans une maison d'enfants à caractère social	1
Conducteur machine sur ligne d'emballage	1
Directeur adjoint	1
Directeur de maison de retraite	1
Directeur d'EHPAD	1
Gérant d'entreprise	1
Gestionnaire de prestations sociales à l'assurance maladie	1
Intervenant sociale	1
Responsable de refuge pour animaux	1
Responsable de secteur dans un service d'aide à domicile	1
<b>Total</b>	<b>22</b>