

**Licence professionnelle**  
**Mention INTERVENTION SOCIALE**  
**Spécialité INTERVENTION SOCIALE**

**PRESENTATION DES DONNEES D'INSERTION PROFESSIONNELLE A 30 MOIS**

Entre décembre 2019 et mars 2020, les diplômés 2017 ont été invités à répondre à une enquête d'insertion professionnelle 30 mois après l'obtention de leur diplôme. A cette occasion, ils ont été interrogés sur leur situation au 1er décembre 2018 (à 18 mois) et au 1er décembre 2019 (à 30 mois).

**Profils de parcours après l'obtention du diplôme**

Les données sont présentées en distinguant 3 profils de parcours depuis l'obtention du diplôme en 2017 et le 1er décembre 2019 :

**Entrée dans la vie active directe (VAD)**

Cette partie porte sur les diplômés étant entrés directement sur le marché du travail suite à l'obtention de leur diplôme et ne l'ayant pas quitté pendant 30 mois. Leurs situations principales au 1er décembre 2018 (18 mois) et 2019 (30 mois) sont présentées.

**Poursuite d'études ou reprise d'études dans l'enseignement supérieur (PRE)**

Cette partie porte sur les diplômés se déclarant inscrits dans un établissement du supérieur pour y suivre des études ou y préparer un concours, sur les 3 années universitaires suivant l'obtention du diplôme (2017-2018 à 2019-2020). Seule leur situation principale au 1er décembre 2019 (30 mois) est présentée.

**Inactivité dans les 30 mois après l'obtention du diplôme (INA)**

Cette partie porte sur les diplômés ayant quitté le marché du travail et n'ayant pas poursuivi d'études dans les 30 mois après l'obtention de leur diplôme. Seule leur situation principale au 1er décembre 2019 (30 mois) est présentée.

Diplômés 2017 - Taux de réponse à l'enquête d'insertion professionnelle

	Effectifs	Fréquence
Répondant	40	87,0%
Non répondant	6	13,0%
<b>Total</b>	<b>46</b>	<b>100,0%</b>

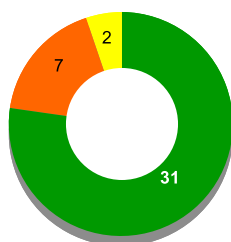
**Que deviennent nos diplômés après l'obtention de leur diplôme?**

Après l'obtention de leur diplôme,

31 diplômé(s) est(sont) entré(s) directement dans la vie active (VAD) et est(sont) présent(s) sur le marché du travail depuis 30 mois.

7 diplômé(s) a(ont) poursuivi ou repris des études (PRE) dans les 30 mois après l'obtention du diplôme.

2 diplômé(s) a(ont) connu une période d'inactivité (INA), c'est-à-dire est(sont) momentanément sorti(s) du marché du travail dans les 30 mois, sans poursuivre ou reprendre des études.



■ Vie Active Directe  
■ Poursuite ou reprise d'études  
■ Inactivité

**Diplômés entrés directement dans la vie active (VAD) et sur le marché du travail depuis 30 mois**  
Situation principale au 1er décembre 2019

	Effectifs
En emploi	30
En recherche d'emploi	1
<b>Total</b>	<b>31</b>

**Diplômés ayant poursuivi ou repris des études (PRE) dans les 30 mois**  
Situation principale au 1er décembre 2019

	Effectifs
En emploi	2
En études	5
<b>Total</b>	<b>7</b>

**INSERTION DES DIPLOMES - INFORMATIONS A RETENIR**

Résultats non significatifs : Effectif < 3 individus

	Diplômés 2017	
<b>VAD</b> Vie active directe : diplômés sur le marché du travail (en emploi ou en recherche d'emploi) pendant 30 mois	<b>Taux d'insertion</b> (1) à 18 mois	<b>30/31</b> 97%
	<b>Taux d'insertion</b> (1) à 30 mois	<b>30/31</b> 97%
	<b>Taux d'emploi stable</b> (2) à 30 mois	<b>27/30</b> 90%
	<b>Taux d'emploi de niveau</b> (3) <b>cadre ou intermédiaire</b> à 30 mois	<b>23/30</b> 77%
	<b>Taux d'emploi de niveau</b> (3) <b>cadre</b> à 30 mois	<b>1/30</b> 3%
	<b>Taux d'emploi en Champagne-Ardenne</b> à 30 mois	<b>20/30</b> 67%
	<b>Salaire médian</b> (4) à 30 mois	<b>1663€</b> 24 salaires concernés
<b>PRE</b>	<b>Taux d'insertion</b> (1) à 30 mois	Non significatif
<b>INA</b>	<b>Taux d'insertion</b> (1) à 30 mois	Non significatif

(1) Taux d'insertion de la population active = nombre de diplômés en emploi / nombre de diplômés actifs (en emploi ou en recherche d'emploi)  
 (2) Taux d'emploi stable = nombre de diplômés en emploi stable (CDI, fonctionnaire, indépendants, prof. libérale) / nombre de diplômés en emploi  
 (3) Niveau d'emploi attendu : Cadre ou intermédiaire pour un diplômé de Licence professionnelle / Cadre pour un diplômé de Master  
 (4) Salaire net mensuel médian en euros (primes, 13<sup>e</sup> mois compris) calculé sur les emplois occupés au 1<sup>er</sup> décembre 2019, à temps plein, en France

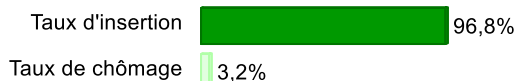
**Licence professionnelle**  
**Mention INTERVENTION SOCIALE**  
**Spécialité INTERVENTION SOCIALE**

**Entrée directe dans la vie active (VAD)**  
**Quels emplois 30 mois après l'obtention de ce diplôme?**  
Situation principale au 1er décembre 2019

**VAD-Situation principale (30 mois)**

	Effectifs
En emploi	30
En recherche d'emploi	1
<b>Total</b>	<b>31</b>

**VAD - Insertion (30 mois)**

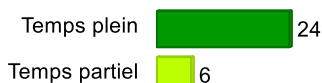


**Taux d'insertion** = nombre de diplômés en emploi / nombre de diplômés en emploi ou en recherche d'emploi  
**Taux de chômage** = nombre de diplômés en recherche d'emploi / nombre de diplômés en emploi ou en recherche d'emploi

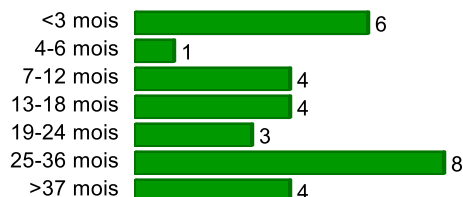
**VAD-L'emploi à 30 mois est le premier occupé depuis l'obtention du diplôme**



**VAD-Temps de travail (30 mois)**



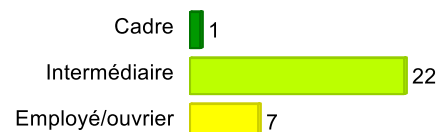
**VAD-Ancienneté dans l'emploi occupé (30 mois)**



**VAD-Type d'emploi (30 mois)**



**VAD-Niveau de l'emploi occupé (30 mois)**



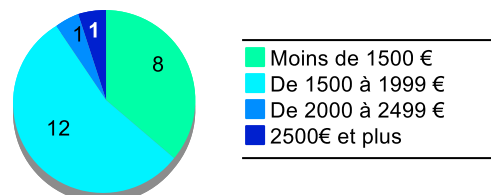
**VAD-Salaire médian et moyen (30 mois)**

Calculé sur les répondants travaillant en temps plein, en France

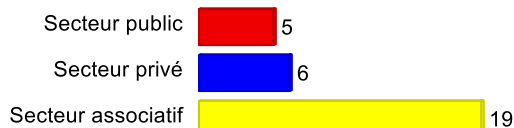
	Moyenne	Médiane	Nombre
<b>61. 30 mois-Salaire NET MENSUEL en euros (avec primes et 13ème mois)</b>	<b>1 658</b>	<b>1 662,5</b>	<b>22</b>

Salaire médian : salaire tel que la moitié des diplômés gagne moins et l'autre moitié gagne plus

**VAD-Répartition du salaire NET MENSUEL en euros (30 mois)**



**VAD-Type d'employeur (30 mois)**



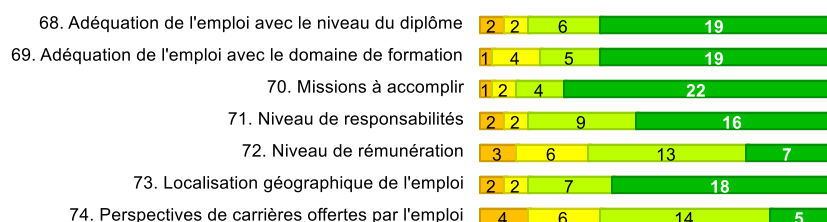
**VAD-Lieu de l'emploi occupé (30 mois)**



**VAD-Secteur d'activité de l'employeur (30 mois)**

	Effectifs
Industries (manufacturières, extractives et autres)	1
Activités immobilières	1
Activités de services administratifs et de soutien	6
Enseignement	1
Administration publique (hors enseignement)	1
Santé humaine et action sociale	20
<b>Total</b>	<b>30</b>

**VAD-Expression de la satisfaction par rapport aux points suivants :**



■ Pas du tout ■ Plutôt non ■ Plutôt oui ■ Tout à fait

**Licence professionnelle  
Mention INTERVENTION SOCIALE  
Spécialité INTERVENTION SOCIALE**

**Entrée directe dans la vie active (VAD)  
Quels emplois 30 mois après l'obtention de ce diplôme?  
Situation principale au 1er décembre 2019**

**VAD-Intitulés des emplois occupés (30 mois)**

	Effectifs
Conseiller en insertion professionnelle	3
Accompagnateur socio professionnelle	1
Animateur fédéral secteur jeunesse	1
Assistant socio-éducatif	1
Chargé d'animation	1
Chargé de clientèle	1
Chargé de mission formations relai territorial	1
Chargé d'insertion sociale	1
Conseiller d'insertion professionnelle	1
Conseiller en évolution professionnelle	1
Conseiller en insertion professionnelle	1
Conseiller en insertion professionnelle	1
Conseiller en insertion sociale et professionnelle	1
Conseiller mobilité	1
Consultant formateur	1
Contrôleur de gestion	1
Coordinateur d'un service du premier accueil des demandeurs d'asile	1
Educateur	1
Évaluateur des besoins à domicile	1
Formateur pour adulte et conseiller en insertion professionnelle	1
Gestionnaire de moyens internes	1
Intervenant Social	1
Médiateur social	1
Professeur	1
Référent famille	1
Référent Famille Coordinateur d'ateliers d'intégration	1
Travailleur social	1
Travailleur social avec demandeur d'asile	1
<b>Total</b>	<b>30</b>

**VAD - Quels emplois à 18 mois ?**

Situation principale au 1er décembre 2018

**VAD-Situation principale (18 mois)**

	Effectifs
En emploi	30
En recherche d'emploi	1
<b>Total</b>	<b>31</b>

**VAD-Insertion (18 mois)**

Taux d'insertion 96,8%

Taux de chômage 3,2%

**Taux d'insertion** = nombre de diplômés en emploi / nombre de diplômés en emploi ou en recherche d'emploi

**Taux de chômage** = nombre de diplômés en recherche d'emploi / nombre de diplômés en emploi ou en recherche d'emploi

**VAD-Temps de travail (18 mois)**

Temps plein 20

Temps partiel 9

**VAD-Type d'emplois (18 mois)**

Emploi stable 17

Emploi instable 12

**VAD-Niveau de l'emploi occupé (18 mois)**

Cadre

Intermédiaire 20

Employé/ouvrier 9

**VAD-Salaire moyen et médian (18 mois)**

	Moyenne	Médiane	Nombre
<b>83. 18 mois-Salaire NET MENSUEL en euros (avec primes et 13ème mois)</b>	<b>1 551</b>	<b>1 500</b>	<b>15</b>

**VAD - En recherche d'emploi à 30 mois**


En recherche d'emploi au 1er décembre 2019

**Diplômés entrés directement dans la vie active et en recherche d'emploi au 1er décembre 2019**

Déjà travaillé depuis l'obtention du diplôme?

	Effectifs
Oui	
Non	1
<b>Tot</b>	<b>1</b>

**Difficultés rencontrées par les diplômés entrés directement dans la vie active et en recherche d'emploi au 1er décembre 2019 (30 mois)**



**Licence professionnelle**  
**Mention INTERVENTION SOCIALE**  
**Spécialité INTERVENTION SOCIALE**

**POURSUITE OU REPRISE D'ETUDES (PRE)**  
**Quelles études après l'obtention de ce diplôme?**

Etudes ou formations suivies dans les 30 mois après l'obtention du diplôme

La poursuite ou reprise d'études concerne tous les diplômés se déclarant inscrits dans un établissement d'enseignement supérieur pour y suivre des études ou y préparer un concours, sur les 3 années universitaires suivant l'obtention du diplôme (de 2017/18 à 2019/20).

Evolution de la poursuite d'études ou reprise d'études dans les 30 mois après l'obtention du diplôme

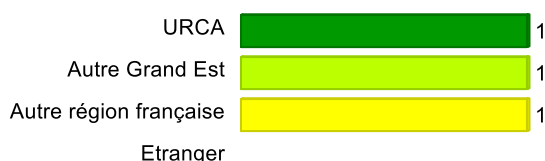


■ Oui ■ Non

**Type de diplôme en 2017/18**

Type de diplôme	Effectifs
Master	3
<b>Total</b>	<b>3</b>

**Lieu de la poursuite d'études en 2017/18**



**Intitulés des formations suivies en 2017/18**

Intitulé de la formation	Effectifs
Master MEEF	2
Master Sociologie, intervention sociale conflits et développement	1
<b>Total</b>	<b>3</b>

**Type de diplôme en 2018/19**

Type de diplôme	Effectifs
Master	3
Autre	3
<b>Total</b>	<b>6</b>

**Lieu de poursuite d'études en 2018/19**



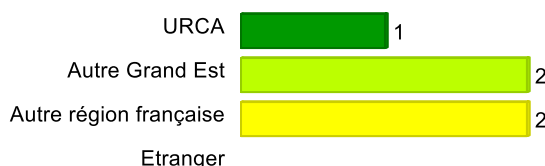
**Intitulés des formations suivies en 2018/19**

Intitulé de la formation	Effectifs
DE Assistant de Service Social	1
Diplôme d'état éducateur spécialisé	1
Formation petite enfance	1
Master Intervention et développement social	1
Master MEEF	1
Master Sociologie - criminologie, conflits, médiation	1
<b>Total</b>	<b>6</b>

**Type de diplôme en 2019/20**

Type de diplôme	Effectifs
Master	2
Diplôme d'école d'ingé/ commerce/spécialisée	1
Autre	3
<b>Total</b>	<b>6</b>

**Lieu de poursuite d'études en 2019/20**



**Intitulés des formations suivies en 2019/20**

Intitulé de la formation	Effectifs
Certificat d'Aptitude aux Fonctions d' Encadrement et de Responsable d' Unité d'Intervention Sociale	1
DE Assistant de Service Social	1
Diplôme d'état éducateur spécialisé	1
Formation petite enfance	1
Master Intervention et développement social	1
Master Sociologie - criminologie, conflits, médiation	1
<b>Total</b>	<b>6</b>

**Licence professionnelle**  
**Mention INTERVENTION SOCIALE**  
**Spécialité INTERVENTION SOCIALE**

**POURSUITE OU REPRISE D'ETUDES (PRE)**  
**Quels emplois après une poursuite d'études post-diplôme?**

Situation principale au 1er décembre 2019

**PRE-Situation principale (30 mois)**



**PRE-Insertion (30 mois)**

Fréquence	
Taux d'insertion	100,0%
Taux de chômage	
<b>Total</b>	<b>100,0%</b>

**Taux d'insertion** = nombre de diplômés en emploi / nombre de diplômés en emploi ou en recherche d'emploi  
**Taux de chômage** = nombre de diplômés en recherche d'emploi / nombre de diplômés en emploi ou en recherche d'emploi

**PRE-Type d'emploi (30 mois)**



**PRE-Niveau de l'emploi occupé (30 mois)**



**PRE-Intitulés des emplois occupés (30 mois)**

	Effectifs
Chargé d'insertion socioprofessionnelle	1
Formateur remise à niveau	1
<b>Total</b>	<b>2</b>

**PRE-Type d'employeur (30 mois)**



**INACTIVITE DANS LES 30 MOIS (INA)**

Diplômés ayant momentanément quitté le marché du travail et n'ayant pas poursuivi d'études dans les 30 mois suivant l'obtention du diplôme - Situation principale au 1er décembre 2019

**INA-Situation principale (30 mois)**



**INA-Insertion (30 mois)**

Fréquence	
Taux d'insertion	100,0%
Taux de chômage	
<b>Total</b>	<b>100,0%</b>

**Taux d'insertion** = nombre de diplômés en emploi / nombre de diplômés en emploi ou en recherche d'emploi  
**Taux de chômage** = nombre de diplômés en recherche d'emploi / nombre de diplômés en emploi ou en recherche d'emploi

**INA-Type d'emploi (30 mois)**



**INA-Niveau de l'emploi occupé (30 mois)**



**INA-Intitulés des emplois occupés (30 mois)**

	Effectifs
Intervenant Social	1
<b>Total</b>	<b>1</b>

**INA-Type d'employeur (30 mois)**

