

**LICENCE PROFESSIONNELLE  
MENTION INTERVENTION SOCIALE  
SPECIALITE INTERVENTION SOCIALE**

Entre Décembre 2016 et Mars 2017, les diplômés 2014 ont été invités à répondre à une enquête d'insertion professionnelle 30 mois après l'obtention de leur diplôme. A cette occasion, ils ont été interrogés sur leur situation principale au 1er décembre 2016 et celle occupée au 1er décembre 2015. Les données ci-dessous présentent les principaux résultats recueillis auprès des répondants.

Diplômés 2014 - Taux de réponse à l'enquête d'insertion professionnelle

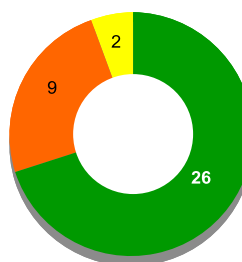
	Effectifs	%
Répondants	37	68.5%
Non répondants	17	31.5%
<b>Total</b>	<b>54</b>	<b>100.0%</b>

## Que deviennent nos diplômés après l'obtention de leur diplôme?

Après l'obtention de leur diplôme,

- **26** diplômés sont **entrés directement dans la vie active** et sont présents sur le marché du travail depuis 30 mois (**VAD**)

- **9** diplômés sont dans une **poursuite ou reprise d'études (PRE)** dans les 30 mois après l'obtention du diplôme



■ Vie Active Directe  
■ Poursuite ou reprise d'études post-diplôme  
■ Inactivité

**Diplômés entrés directement dans la vie active (VAD) et sur le marché du travail depuis 30 mois**  
Situation principale au 1er décembre 2016

	Effectifs
En emploi	24
En recherche d'emploi	2
<b>Total</b>	<b>26</b>

**Diplômés ayant poursuivi ou repris des études (PRE) dans les 30 mois suivant l'obtention du diplôme**  
Situation principale au 1er décembre 2016

	Effectifs
En emploi	4
En études ou formation	4
En recherche d'emploi	1
<b>Total</b>	<b>9</b>

*Inactivité: diplômés ayant quitté temporairement le marché du travail (ni en emploi, ni en recherche d'emploi), et n'étant pas en poursuite d'études post-diplôme*

## INSERTION DES DIPLOMES – INFORMATIONS A RETENIR

Résultats non significatifs (Effectif <3 par année)

		Diplômés 2014	
<b>VAD</b> <b>Vie active directe :</b> diplômés sur le marché du travail (en emploi ou en recherche d'emploi) pendant 30 mois	<b>Taux d'insertion</b> <sup>(1)</sup> à 18 mois	<b>21/23</b>	91.3%
	<b>Taux d'insertion</b> <sup>(1)</sup> à 30 mois	<b>24/26</b>	92.3%
	<b>Taux d'emploi à durée indéterminée</b> à 30 mois	<b>15/22</b>	68.2%
	<b>Taux d'emploi de niveau</b> <sup>(2)</sup> <b>cadre ou intermédiaire</b> à 30 mois	<b>7/19</b>	36.8%
	<b>Taux d'emploi de niveau</b> <sup>(2)</sup> <b>cadre</b> à 30 mois	<b>1/19</b>	5.3%
	<b>Taux d'emploi en Champagne-Ardenne</b> à 30 mois	<b>8/23</b>	34.8%
	<b>Salaires médians</b> <sup>(3)</sup> à 30 mois	<b>1 392€</b>	18 salaires concernés
<b>PRE</b>	<b>Taux d'insertion</b> <sup>(1)</sup> à 30 mois	<b>4/5</b>	
<b>IN</b>	<b>Taux d'insertion</b> <sup>(1)</sup> à 30 mois	<b>NS</b>	

(1) Taux d'insertion de la population active = nombre de diplômés en emploi / nombre de diplômés en emploi ou en recherche d'emploi

(2) Niveau d'emploi attendu : Cadre ou intermédiaire pour un diplômé de Licence professionnelle / Cadre pour un diplômé de Master

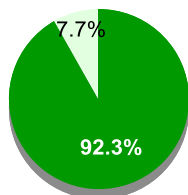
(3) Salaire médian calculé sur les emplois occupés au 1<sup>er</sup> décembre 2015, à temps plein, en France métropolitaine, hors service civique et formation en alternance (apprentissage, contrat de professionnalisation)

**LICENCE PROFESSIONNELLE  
MENTION INTERVENTION SOCIALE  
SPECIALITE INTERVENTION SOCIALE**

**Entrée directe dans la vie active (VAD)**

Quels emplois 30 mois après l'obtention de ce diplôme?

26 diplômés entrés directement dans la vie active et sur le marché du travail depuis 30 mois



■ Taux d'insertion ■ Taux de chômage

**Situation principale à 30 mois**

	Effectifs
En emploi	24
En recherche d'emploi	2
<b>Total</b>	<b>26</b>

Taux d'insertion = nombre de diplômés en emploi / nombre de diplômés en emploi ou en recherche d'emploi

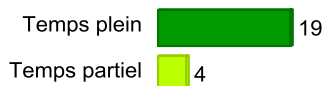
**Diplômés en recherche d'emploi, ayant déjà travaillé depuis l'obtention du diplôme**

	Effectifs
Oui	2
Non	2
<b>Tot</b>	<b>2</b>

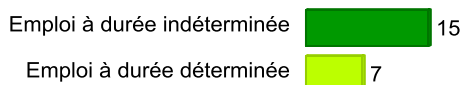
**VAD-Premier emploi occupé depuis l'obtention du diplôme?**



**VAD-Temps de travail**



**VAD-Type d'emploi occupé**



**VAD-Niveau de l'emploi occupé**



**VAD-Type d'employeur**




**VAD-Salaires médian et moyen pour les diplômés en emploi (hors primes et 13ème mois)**

Calculé sur les répondants travaillant à temps plein, en France métropolitaine, hors service civique et formation en alternance (apprentissage et contrat de professionnalisation)

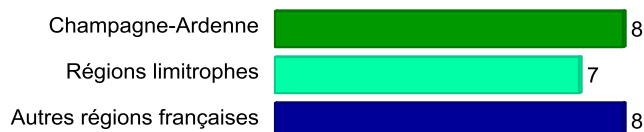
	Nombre	Médiane	Moyenne
<b>30 mois-Salaire NET MENSUEL en euros (hors primes et 13ème mois)</b>	<b>18</b>	<b>1 392</b>	<b>1 414</b>

Salaire médian : salaire tel que la moitié des diplômés gagne moins et l'autre moitié gagne plus.

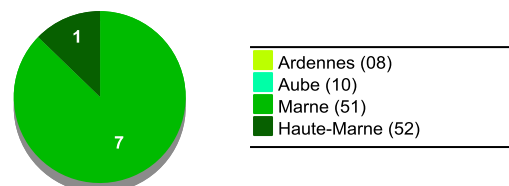
**30 mois-Répartition du salaire NET MENSUEL en euros (hors primes et 13ème mois)**



**VAD-Région de l'emploi occupé**




**VAD-Répartition des emplois en Champagne-Ardenne**



**VAD-Secteur d'activité économique de l'employeur**

	Effectifs
Santé humaine et action sociale	15
Enseignement	3
Commerce, transports, hébergement, restauration	1
Activités de services administratifs et de soutien	1
Administration publique (hors enseignement)	1
Autres activités de service	1
<b>Total</b>	<b>22</b>

**VAD-Expression de la satisfaction des répondants par rapport aux points suivants :**



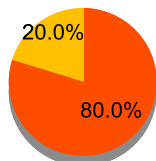
■ Pas du tout satisfait-e ■ Moyennement satisfait-e ■ Satisfait-e ■ Très satisfait-e

**LICENCE PROFESSIONNELLE  
MENTION INTERVENTION SOCIALE  
SPECIALITE INTERVENTION SOCIALE**

**Poursuite ou reprise d'études (PRE)**

Quelles études après l'obtention de ce diplôme?

9 diplômés ont poursuivi ou repris des études dans les 30 mois après l'obtention du diplôme



■ Taux d'insertion ■ Taux de chômage

**Situation principale à 30 mois**

	Effectifs
En emploi	4
En études ou formation	4
En recherche d'emploi	1
<b>Total</b>	<b>9</b>

Taux d'insertion = nombre de diplômés en emploi / nombre de diplômés en emploi ou en recherche d'emploi

Taux de chômage = nombre de diplômés en recherche d'emploi / nombre de diplômés en emploi ou en recherche d'emploi

**Type d'études/formations poursuivies dans les 30 mois**

Année universitaire 2014/15

	Effectifs
Master	3
Licence générale	1
Autre formation	2
<b>Total</b>	<b>6</b>

Année universitaire 2015/16

	Effectifs
Master	5
Autre formation	3
<b>Total</b>	<b>8</b>

Année universitaire 2016/17

	Effectifs
Master	2
Autre formation	2
<b>Total</b>	<b>4</b>

**Caractéristiques des emplois occupés à 30 mois**

4 diplômés en emploi après avoir poursuivi ou repris des études dans les 30 mois après l'obtention du diplôme

**PRE-Premier emploi occupé depuis l'obtention du diplôme?**



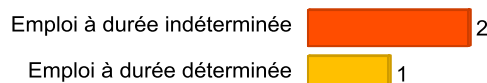
**PRE-Temps de travail**



**PRE-Type d'employeur**



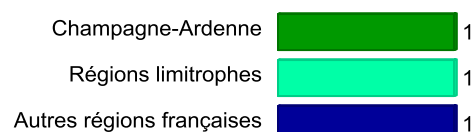
**PRE-Type d'emploi occupé**



**PRE-Niveau de l'emploi occupé**



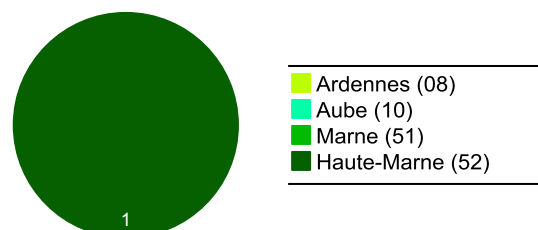
**PRE-Région de l'emploi occupé**



**PRE-Secteur d'activité économique de l'employeur**

	Effectifs
Enseignement	2
Santé humaine et action sociale	1
<b>Total</b>	<b>3</b>

**PRE-Répartition des emplois en Champagne-Ardenne**



**LICENCE PROFESSIONNELLE  
MENTION INTERVENTION SOCIALE  
SPECIALITE INTERVENTION SOCIALE**

## Intitulés des emplois occupés au 1er décembre 2016

**VAD-Vie Active Directe et sur le marché du travail depuis 30 mois**  
Intitulés des emplois occupés au 1er décembre 2016

	Effectifs
Educateur spécialisé	2
Animateur de vie collective	1
animatrice socio culturelle en maison de quartier	1
Assistant de prévention et de sécurité	1
Assistant d'éducation	1
Chargé d'accueil et de mise à disposition	1
Chargé de prévention et de formation	1
Chargé d'insertion	1
Conseiller en emploi	1
Conseiller en emploi et formation	1
Conseiller technique	1
Formateur	1
Formateur en technique de recherche d'emploi	1
Intervenant d'action sociale	1
Moniteur éducateur	1
Programmateurs pour une salle de spectacle	1
Référent de la formation à distance	1
Référent famille	1
Travailleur social	1
<b>Total</b>	<b>20</b>

**PRE-Poursuite ou reprise d'études dans les 30 mois**  
Intitulés des emplois occupés au 1er décembre 2016

	Effectifs
Professeur des écoles	2
Chargé de mission stratégie associative et modernisation	1
Gendarme adjoint volontaire	1
<b>Total</b>	<b>4</b>

## Intitulés des études/formations suivies dans les 30 mois

**Intitulés des formations suivies en 2014/15**

	Effectifs
Diplôme d'Educateur Spécialisé	1
Gendarme	1
LG Administration Economique et Sociale	1
M Dynamiques et Actions Sociales Territoriales	1
M MEEF	1
M MEEF 1er Degré	1
<b>Total</b>	<b>6</b>

**Intitulés des formations suivies en 2015/16**

	Effectifs
M MEEF	2
Certification Passeport de Compétence Informatique Européen	1
Diplôme d'Educateur Spécialisé	1
M Chargé de Développement Entreprises et Territoires	1
M Direction des services sociaux et médico-sociaux	1
M Gouvernance des risques de l'environnement	1
<b>Total</b>	<b>7</b>

**Intitulés des formations suivies en 2016/17**

	Effectifs
Diplôme d'Educateur Spécialisé	1
Formation de Coordonnateur de projet de solidarité internationale et locale	1
M Administration publique	1
M Gouvernance des risques de l'environnement	1
<b>Total</b>	<b>4</b>