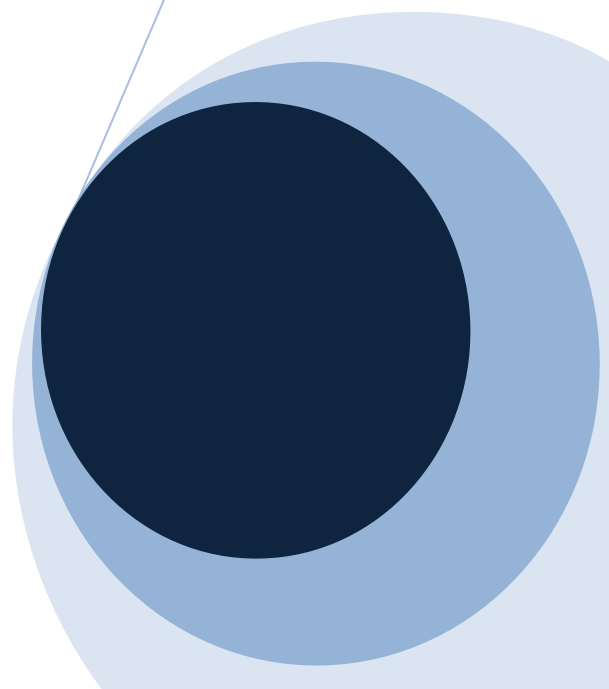
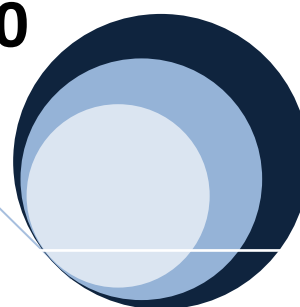



# LICENCES GENERALES

Diplômés de l'URCA en 2010

Enquête à 6 mois



## La population enquêtée

### LICENCES GENERALES → 1355 diplômés

#### Population enquêtée → 406 diplômés (30%)

Diplômés inscrits en formation initiale ou continue pouvant avoir interrompu leurs études et non réinscrits à l'URCA en 2010-2011.

- Femmes (65 %)
- Hommes (35 %)

➤ 60 diplômés de nationalité étrangère (4%) n'ayant pas obtenu un baccalauréat en France.

➤ 889 diplômés (66 %) réinscrits à l'URCA en 2010-2011.



Domaine	Série baccalauréat			Inscription Licence générale	
	Généraux	Technologiques	Professionnels	Age médian	Age moyen
Arts, lettres, langues, (ALL)	95%	5%	-	22	22
Droit, économie, gestion (DEG)	78%	18%	4%	22	23
Sciences humaines et sociales (SHS)	92%	6%	2%	22	22
Sciences, technologies, santé (STS)	91%	9%	-	22	22
Sciences et techniques des activités physiques et sportives (STAPS)	18/21	3/21	-	22	22,5
Hommes	83%	14%	3%	22	23
Femmes	88%	10,5%	1,5%	22	22,5
<b>Total</b>	<b>86%</b>	<b>12%</b>	<b>2%</b>	<b>22</b>	<b>22,5</b>



#### Répondants → 300 diplômés (74%)

- Femmes (62%)
- Hommes (38%)

5 personnes ont refusé de répondre au questionnaire (1%). Taux de réponse (75%).

# La situation au 1<sup>er</sup> février 2011

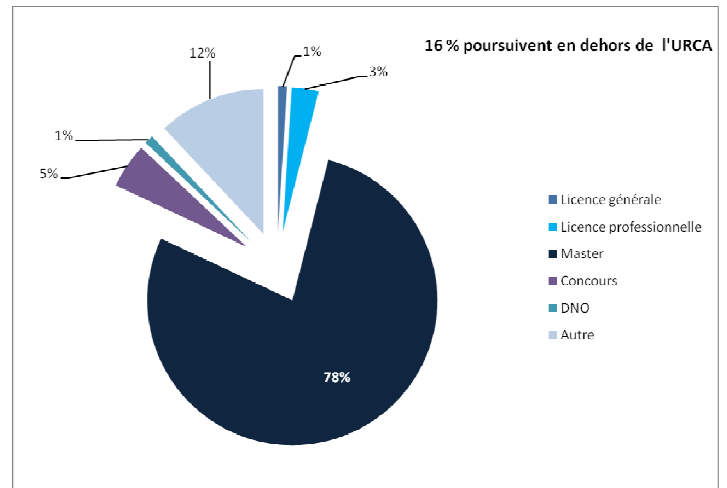
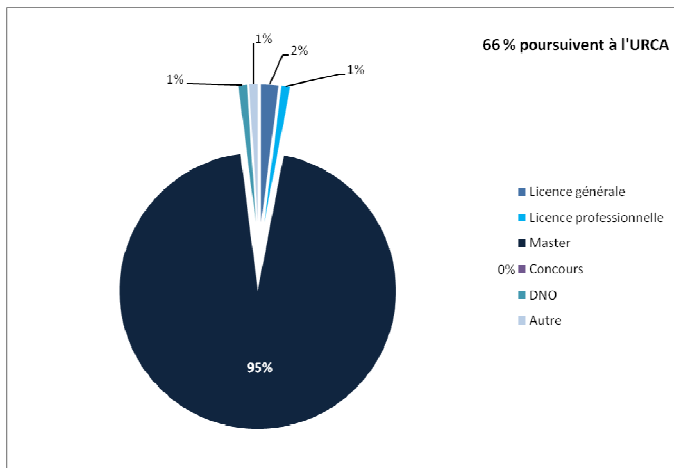
Domaine	Spécialités	Enquêtés	Refus	Répondants	Emploi	Recherche	Etudes	Inactif
(ALL)	Allemand	6	1	5	1	-	4	-
	Anglais	24	1	19	6	3	9	1
	Espagnol	8	-	8	-	-	6	2
	Anglais/allemand	8	-	6	2	-	4	-
	Anglais/espagnol	12	-	9	-	1	8	-
	Lettres classiques	1	-	1	-	-	1	-
	Lettres modernes	9	1	6	1	-	5	-
	Musique	6	-	5	1	-	4	-
	Philosophie	2	-	2	1	1	-	-
(DEG)	Administration économique et sociale	32	-	17	5	2	10	-
	Administration publique	15	-	10	6	2	2	-
	Droit	50	1	29	-	-	29	-
	Economie gestion	28	-	22	2	2	18	-
	Sciences sanitaires et sociales	42	-	31	4	9	17	1
(SHS)	Géographie	8	-	8	-	-	8	-
	Histoire	23	-	18	2	-	14	2
	Psychologie	21	-	17	3	1	12	1
(STS)	Biologie biochimie terre environnement	49	1	38	3	1	32	2
	Mathématiques informatique	6	-	5	2	-	3	-
	Physique chimie	12	-	10	1	-	9	-
	Sciences exactes et naturelles	9	-	7	3	1	3	-
	Sciences pour l'ingénieur	15	-	14	1	2	10	-
(STAPS)	Education et motricité	4	-	3	1	-	2	-
	Entraînement sportif	10	-	7	2	-	5	-
	Management du sport	6	-	4	1	1	2	-

➤ Sur les 300 personnes ayant répondu à l'enquête, 28% des diplômés d'une licence générale ne poursuivent pas d'études et se retrouvent sur le marché de l'emploi. Cette proportion est un peu plus faible en Sciences humaines et en Sciences (respectivement 21% et 20%).

➤ Sur les 1355 diplômés d'une licence générale, 82% choisissent de poursuivre leurs études.

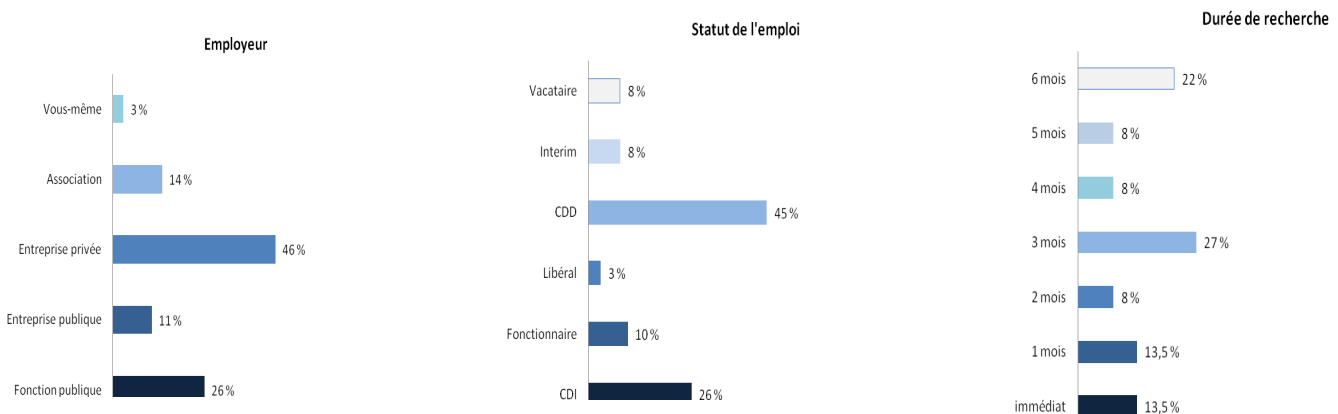
# La poursuite d'études après une licence générale

## Sur les 1355 diplômés...



## Les personnes en emploi au 1<sup>er</sup> février 2011

81 personnes n'ont pas poursuivi d'études et sont sur le marché de l'emploi. 48 personnes occupent un emploi (58,5%). Sur ces 48 personnes, 9 étaient déjà en emploi avant l'obtention de leur Licence générale.



## Salaires

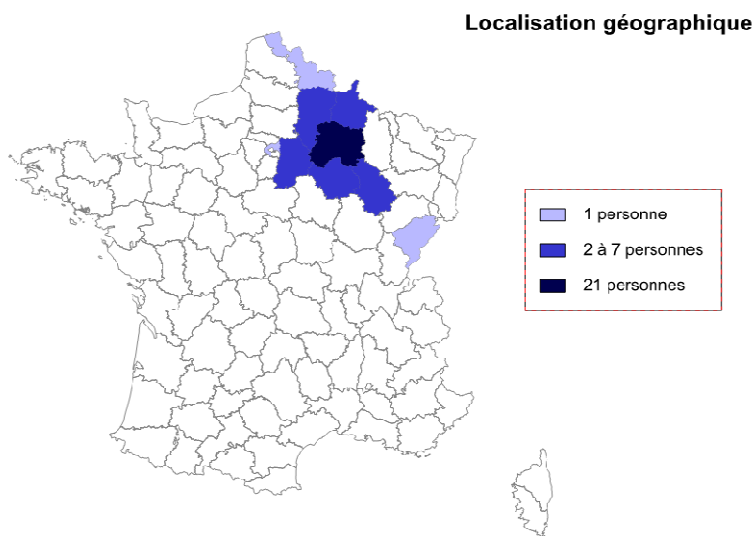
### 1180€ net

Le salaire net mensuel médian pour l'ensemble des diplômés de Licence en emploi à temps plein est de 1180€<sup>1</sup>.

Même si la moitié des diplômés a un salaire supérieur à 1180€, l'échelle varie de 1000€ à 2500€.

<sup>1</sup> Le SMIC net mensuel au 1<sup>er</sup> décembre 2010 était de 1056,24 (INSEE).

## Localisation de l'emploi



➤ 74 % des emplois se situent dans la région Champagne-Ardenne.

➤ 5 personnes ont un emploi à l'étranger (Angleterre, Autriche)